



Tierwelt

Corporate Design Manual

Version 2/2008

Kleintiere Schweiz und Fachverbände

Tierwelt

Marketing und Kommunikation •
Publikation •

Kontakt

Wenn Sie Fragen im Zusammenhang mit der Umsetzung dieser Richtlinien haben, wenden Sie sich bitte an folgende Adressen:

Geschäftsstelle Kleintiere Schweiz

Kleintiere Schweiz
Henzmannstrasse 18, Postfach 229, CH-4800 Zofingen

Telefon 062 745 94 88
geschaeftsstelle@kleintiere-schweiz.ch

Redaktion

Tierwelt-Redaktion
Henzmannstrasse 18, CH-4800 Zofingen

Telefon 062 745 94 70
redaktion@tierwelt.ch

Verlag

Tierwelt-Verlag
Henzmannstrasse 20, CH-4800 Zofingen

Telefon 062 745 94 94
Fax 062 745 94 44

Inhaltsverzeichnis Kleintiere Schweiz

Einleitung	4
Weshalb ein CD-Manual?	5
Corporate Design und Grundsätze	6
Systemkomponenten	7
Namensgebung	8
Umsetzungen und Farbdefinitionen Logo Kleintiere Schweiz	9
Umsetzungen Logo Fachverbände	10
Farbdefinitionen für Kleintiere Schweiz und Fachverbände	11
Logos und visuelle Auftritte der Spezialvereinigungen	12
Farbmodelle	14
Schriftprogramm	16
Bilder	17
Gestaltungs- und Seitenraster	18
Geschäftsdrucksachen	22
Das Jahrbuch	24
Anwendungsbeispiel Imagebroschüre und Prospekte	25
Anwendungsbeispiele Fachverbands-Prospekte	26
Präsentationsvorlagen im PowerPoint	27
Internet	28
Plakate	30
Signalisation	31
Inserate Tierwelt-Shop	32

Einleitung

Unsere Organisationsstruktur

Kleintiere Schweiz ist seit 2007 der neue Name der über die Landesgrenzen hinaus bekannten Schweizerischen Gesellschaft für Kleintierzucht SGK. Der Verband **Kleintiere Schweiz** ist zugleich Dachorganisation der vier nachfolgend beschriebenen Fachverbände. Ihre Mitglieder sind in Sektionen, Klubs, Vereinigungen und/oder in Spezialvereinigungen organisiert und jeweils einem Kantonalverband angeschlossen. Klubs sind Zusammenschlüsse von Züchtern, die sich auf eine oder mehrere Rassen spezialisiert haben, während sich Personen mit fachverbandspezifischen Aufgaben, z. B. Experten, zu Vereinigungen zusammenschliessen. Spezialvereinigungen wiederum sind Zusammenschlüsse von Personen mit fachverbandsübergreifenden Aufgaben wie Referenten, Fleischverwerter, Kochkursleiter oder dem Verband **Kleintiere Schweiz** nahe stehende Organisationen.

Dem Verband **Kleintiere Schweiz** als Fachverbände direkt angeschlossen sind, **Rassegeflügel Schweiz, Rassekaninchen Schweiz, Rassetauben Schweiz** sowie **Ziervögel Schweiz**.

Dem Verband **Kleintiere Schweiz** gehören 21 rechtlich selbstständige Kantonalverbände an. Allein der obige Beschrieb zeigt die Komplexität dieses Verbandes.

Bis anhin trat jeder Fachverband und jede Vereinigung mit einem unterschiedlichen Erscheinungsbild an die Öffentlichkeit. Eine Organisation in dieser Grösse benötigt einen einheitlichen Auftritt um als Gesamtes wahrgenommen zu werden. Dafür sind einheitliche und verbindliche Richtlinien unabdingbar. Diese sind im Nachfolgenden Design Manual verbindlich festgelegt.

Weshalb ein CD-Manual?

Was verstehen wir unter Corporate Design

Unter Corporate Design verstehen wir das visuelle Erscheinungsbild eines Unternehmens. Hier geht es darum, die in der Corporate Identity festgelegten Grundlagen zum Ausdruck zu bringen. Daraus ergeben sich Logo, Farben, Schriften, Bildsprache und die entsprechenden Anwendungen (Grundlayouts von Briefschatz, Prospekten, Internet, Messeauftritte, Beschriftungen, etc.)

Weshalb ein CD-Manual?

Das CD-Manual ist eine Anleitung, wie das visuelle Erscheinungsbild eines Unternehmens in den einzelnen Kommunikationsinstrumenten umgesetzt werden muss und bildet daher die Grundlage für effiziente Kommunikation.

Nach aussen: einheitliches Erscheinungsbild ergibt eine verstärkte Kommunikationswirkung (die einzelnen Instrumente und Kommunikationsbereiche sind aufeinander abgestimmt), fördert ein positives Image und vermittelt dadurch auch Glaubwürdigkeit und Seriosität.

Nach innen: Ein CD-Manual ist für die Kommunikation ein wichtiges Arbeitsinstrument. Es sind in diesem Bereich täglich Fragen in Bezug auf Gestaltungsmerkmale oder Handlungsrichtlinien zu beantworten.

Ein CD-Manual ist auch wichtig für beauftragte Agenturen und Druckereien, innerhalb welcher Schranken sich die Gestaltung neuer Kommunikationsmittel bewegen soll.

Handhabung des Manuals

Das vorliegende CD-Manual legt alle Design-Merkmale für den visuellen Auftritt des Unternehmens fest. Die in diesem Manual gemachten Angaben sind für alle Bereiche des Verbandes **Kleintiere Schweiz** und der angeschlossenen Verbände verbindlich. Verantwortlich für die Durchsetzung der CD-Richtlinien ist der Vorstand bzw. die Marketingkommission.

Corporate Design und Grundsätze

Die Idee und Zielsetzung eines Corporate Designs besteht darin, die Identität und die Identifikation des Verbandes **Kleintiere Schweiz** zu schärfen und zu verstärken.

Das heisst Standpunkt beziehen und unmissverständlich signalisieren, mit wem man es zu tun hat. Zugehörigkeit und Abgrenzung sind dabei wichtige Funktionen gegen innen und aussen. Dachverband, Fachverbände, Kantonalverbände, Sektionen, Klubs, Vereinigungen, und Spezialvereinigungen benützen das gleiche Design und bilden dadurch ein gemeinsames und starkes Unternehmen nach aussen. Das heisst aber auch, dieser Vielfalt zu einem starken und schnellen visuellen Auftritt zu verhelfen, den Blick zu richten und zu lenken. Gleichzeitig soll auf der zweiten Wahrnehmungsebene eine differenzierte visuelle Ausprägung sichtbar werden.

Ein differenziertes Gestaltungssystem mit Farbcodierung ermöglicht eine Differenzierung innerhalb des Gesamtsystems und ermöglicht den einzelnen Fachverbänden eine spezifische Ausprägung. Im Spannungsfeld von Komplexität und Einfachheit geht es darum, einerseits klare Signale zu setzen und andererseits der Differenzierung Rechnung zu tragen. Nur so können Identität und Identifikation in eine sinnvolle Beziehung gebracht werden.

Das Corporate Design stellt sicher, dass ein Betrachter entlang der Kontaktkette gleich bleibende und nachvollziehbare Signale und Bilder sieht, lernt und verinnerlicht. Die Dynamik des Systems stellt sicher, dass unter einem markanten Gesamtauftritt für die individuellen Kommunikationsziele entsprechende Lösungen gefunden werden. Die Komponenten des Systems verkörpern die visuelle Sprache des Verbandes und dadurch die visuelle Identität.

- 1. Die Identifikation:** Die Fachverbände zeigen ihre Zugehörigkeit zum Verband **Kleintiere Schweiz** mit dem Logo **Kleintiere Schweiz**.
- 2. Die Kennzeichnung** erfolgt über eine rein typografische Lösung. Im Sinne einer richtigen Wahrnehmungsfolge kann eine Gewichtung im Verhältnis zum Logo **Kleintiere Schweiz** erfolgen.
- 3. Die visuelle Sprache als Programm:** Logo, Farbklang, Bildthema und die Gestaltungssystematik prägen die visuelle Identität.
- 4. Das Ganze ist mehr als die Summe seine Teile:** Menschen denken in Bildern und Bilder sind etwas Ganzes. Erst das Zusammenführen von Inhalt, Form und der Art und Weise der Vermittlung ergibt eine klare Verständigung.
- 5. Die richtigen Partner:** Der Umgang mit Inhalt und Form bedingt Wissen, Sensibilität und Kreativität. Je nach Aufgabenstellung und Komplexität sind interne oder externe Kompetenzen gefordert. Die Geschäftsstelle besitzt eine Liste ausgewiesener Fachleute und unterstützt die Kommunikationsverantwortlichen bei der Wahl geeigneter Partner.
- 6. Das optimale Briefing:** Der erste Schritt entscheidet über die Qualität des Produkts. Klar formulierte Briefings zwingen zur Selbstreflexion und Klärung. Sie sind Ausgangslage zur Auftragserteilung, Prozessführung und Qualitätsbeurteilung.
- 7. Richtlinien und Grundsätze:** Das Design Manual erklärt und zeigt die wesentlichen Grundsätze und Richtlinien des Auftritts. Es ist Bestandteil eines Briefings und zeigt den Umsetzern den Interpretationsspielraum zur individuellen Differenzierung.


Systemkomponenten

Das Corporate-Design-System des Verbandes **Kleintiere Schweiz** besteht aus verschiedenen Komponenten, die unterschiedliche Funktionen haben und je nach Kommunikationsziel kombiniert und gewichtet werden. Im Resultat entsteht ein Gesamtbild mit differenzierten Ausprägungen und grosser Wiedererkennbarkeit. Die Terminologie, das Logo, die Farben, die Bildwelt, die Typografie und die Gestaltungssystematik transportieren zusammen mit den zu vermittelnden Werten und Botschaften die Teile, welche zwischen Sender und Empfänger in Beziehung gebracht werden müssen, um Identität und Identifikation zu erlangen.

Kleintiere Schweiz

Petits animaux Suisse
Piccoli animali Svizzera
Animals pitschens Svizra

Namensgebung



Logo



Farben




Bilder

ABCDEFGHIJKLMNOPQRSTUVWXYZ

Schriftprogramm

abcdefghijklmnopqrstuvwxyz

1234567890 £\$#*\$.?! &@()%



Gestaltungssystematik

(Das Logo orientiert sich am Raster, welches dem Format entsprechend aufgebaut ist.)

Namensgebung

Eine klare Zugehörigkeit

Um eine logische und konsequente Namensgebung bei der vorliegenden Struktur dieses Verbandes zu sichern, ist eine klare Unterteilung und Zugehörigkeit der einzelnen Organe Voraussetzung. Der Dachverband und die vier Fachverbände geben die Unterteilung in diesem System vor. Ziel ist eine klare und unmissverständliche Zuordnung innerhalb der Verbandsstruktur, was zur verbesserten Identität nach aussen und innen führt.

Dachverband

in den 4 Landessprachen

Kleintiere Schweiz

Petits animaux Suisse
Piccoli animali Svizzera
Animals pitschens Svizra

Fachverbände

in den 4 Landessprachen

Rassekaninchen Schweiz

Lapins de race Suisse
Conigli di razza Svizzera
Cunigls da razza Svizra

Ziervögel Schweiz

Oiseaux d'agrément Suisse
Uccelli ornamentali Svizzera
Utschels decorativs Svizra

Rassegeflügel Schweiz

Volailles de race Suisse
Volatili di razza Svizzera
Pulom da razza Svizra

Rassetauben Schweiz

Pigeons de race Suisse
Piccioni di razza Svizzera
Columbas da razza Svizra

Kantonalverbände

in der jeweiligen Sprache

Aargauischer Kleintierzüchter Verband
Kleintierzüchterverband beider Appenzell
Kantonale Sektion Bern

Spezialvereinigungen

in der jeweiligen Sprache

Förderverein Bauernhoftiere auf dem Ballenberg
Förderverein Schweizer Kleintierrassen
Interessengemeinschaft Meerschweinchen
Interessengemeinschaft Zwergziegen
Vereinigung Fleischverwerter

Vereinigungen

Schweizer Kaninchen-Experten-Vereinigung
Vereinigung Schweizerischer Fellnähgruppen

Klubs und Sektionen

in der jeweiligen Sprache

Schweizerischer Zwergwiddler-Kaninchen-Züchter-Klub

Umsetzungen und Farbdefinitionen




Logo Kleintiere Schweiz

4-farbig (CMYK)


1-farbig (schwarz)

Strich


Umsetzung



Logo



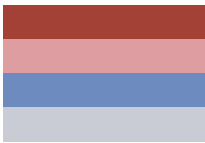
Kontur 0.5pt
Hintergrund
60K zu 0K




Farben



Vogel	100C	40M	0Y	0K
Vogel	90C	28M	62Y	10K
Vogel	0C	11M	47Y	0K
Vogel	25C	0M	25Y	0K



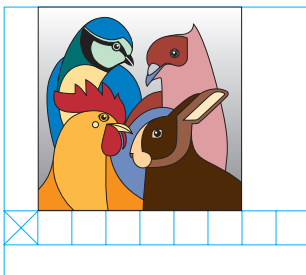
Taube	0C	76M	65Y	38K
Taube	0C	38M	18Y	11K
Taube	60C	40M	5Y	0K
Taube	20C	15M	10Y	0K



Geflügel	0C	91M	72Y	23K
Geflügel	0C	51M	100Y	0K
Geflügel	0C	30M	83Y	0K
Geflügel	0C	8M	43Y	0K



Kaninchen	10C	71M	99Y	36K
Kaninchen	0C	18M	43Y	0K
Kaninchen	0C	8M	27Y	0K
Kaninchen	30C	65M	90Y	70K



Minimales Umfeld/
Minimalgrösse

Umsetzungen Logo Fachverbände




Umsetzung

4-farbig (CMYK)




1-farbig (schwarz)

Strich




Logo Rassekaninchen Schweiz






Logo Rassegeflügel Schweiz



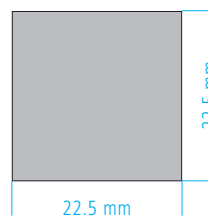
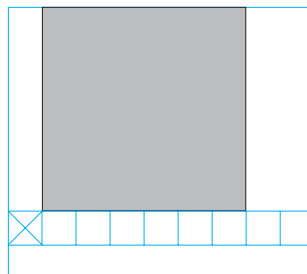
Logo Rassetauben Schweiz























Logo Ziervögel Schweiz



Minimales Umfeld/
Minimalgrösse



Farbdefinitionen für Kleintiere Schweiz und Fachverbände

Tonwerte	100%	70%		
Farbdefinition Rassekaninchen Schweiz CMYK: 10C / 71M / 99Y / 36K Pantone: 175 C RGB: 141R / 70G / 6B Internet: #8D4606 3M: 100-060				
Farbdefinition Rassegeflügel Schweiz CMYK: 0C / 51M / 100Y / 0K Pantone: Orange 021 C RGB: 217R / 139G / 0B Internet: D98B00 3M: 100-381				
Farbdefinition Rassetauben Schweiz CMYK: 0C / 76M / 65Y / 38K Pantone: 492 C RGB: 144R / 63G / 51B Internet: 903F33 3M: 100-29				
Farbdefinition Ziervogel Schweiz CMYK: 100C / 40M / 0Y / 0K Pantone: 300C RGB: 0R / 117G / 189B Internet: 0075BD 3M: 100-415				
Kleintiere Schweiz-Farbdefinition CMYK: 0C / 30M / 90Y / 0K Pantone: 1235 C RGB: 232R / 183G / 48B Internet: #E8B730 3M: 100-604				
			55K P Cool Gray 9 C 139R/138G/142B #8B8A8E 100-706	30K P Cool Gray 6 C 194R/196G/198B #C2C4C6 100-605

Logos und visuelle Auftritte der Spezialvereinigungen

Nicht alle Spezialvereinigungen haben ein vom Corporate Design von Kleintiere Schweiz abweichender oder eigenständiger Auftritt. Folgend sind jene dargestellt, die eigenständige bzw. ergänzte visuelle Auftritte haben.

Förderverein Bauernhoftiere auf dem Ballenberg



Der Förderverein Bauernhoftiere auf dem Ballenberg verwendet in seinem Auftritt das Logo und Erscheinungsbild des Freilichtmuseums. Der Verein wird nur in Textform kommuniziert.



Titelseite Faltprospekt DIN A5/6

Förderverein Schweizer Kleinterrassen



Der Förderverein Schweizer Kleinterrassen hat ein eigenständiges Logo und eigene Farbgebung. In der Gestaltung der Briefschaften, Drucksachen und des Webdesigns übernimmt der Verein die C.D.-Vorgaben von Kleintiere Schweiz.



Titelseite Broschüre DIN A5



Interessengemeinschaft Meerschweinchen


Für die IG Meerschweinchen gelten die C.D.-Richtlinien von Kleintiere Schweiz. Die Interessengemeinschaft hat ergänzend noch ein eigenes Logo.



Titelseite Faltprospekt DIN A5/6



Titelseite Faltprospekt DIN A5




Titelseite Faltprospekt DIN A5

Interessengemeinschaft Zwergziegen

Vereinigung Fleischverwerter


Die IG Zwergziegen und die Vereinigung Fleischverwerter haben keine eigenständigen Logos. Sie werden nur in Textform kommuniziert und übernehmen die C.D.-Richtlinien von Kleintiere Schweiz.

Farbmodelle



RGB-Farbmodell – additive Farbmischung

Das RGB-Farbmodell ist das sogenannte additive Farbmodell, das bei allen selbstleuchtenden Farben (Lichtmedien zB. Computer, TV, ...) Anwendung findet. Grundfarben sind in diesem Modell **R**ot, **G**rün und **B**lau, die zu verschiedenen Farben zusammengesetzt werden. RGB-Bilder müssen für den Druck in CMYK umgewandelt und evtl. angepasst werden.



CMYK-Farbmodell – subtraktive Farbmischung

Das CMYK-Farbmodell basiert auf Pigmentfarben und wird in Druckindustrie eingesetzt. Beim Druck werden die Grundfarben **C**yan, **M**agenta und **Y**ellow vereint, dazu kommt noch die Farbe Schwarz (**K**ey), zur Erhöhung des Kontrastes an dunklen Stellen. Diese Farben werden auch als Druckfarben bezeichnet.

Pantone-Farbsystem – Schmuckfarben

Schmuckfarben werden primär für Zweifarben-, Dreifarben- oder Mehrfarbdruck über vier Farben verwendet. Schmuckfarben werden auch als Spotcolours, als Vollton- oder Sonderfarben bezeichnet. Gebräuchliche Schmuckfarbensysteme sind Pantone und HKS. Die Schmuckfarbe wird dabei als eigene Farbe gedruckt und nicht aus mehreren Farben zusammengesetzt. Auf diese Art ist es auch möglich, Farben zu drucken, die ausserhalb des beim Vierfarbdruck (CMYK) möglichen Farbraums liegen. Auch Sonderfarben wie Gold- oder Silberfarben oder Leuchtfarben lassen sich so drucken.

Schriftprogramm

Frutiger NEXT Condensed ist die Corporate Design-Schrift der Kleintiere Schweiz. Die Schrift ist in verschiedenen Strichstärken verfügbar. Für die Korrespondenz sowie für Power-Point-Präsentationen wird die Schrift **Lucida Sans** verwendet, diese ist auf Computern vorinstalliert.

Frutiger NEXT Light Condensed

ABCDEFGHIJKLMNOPQRSTUVWXYZ
 abcdefghijklmnopqrstuvwxyz
 1234567890 £\$#*§.,?! &@()%

Frutiger NEXT Condensed

ABCDEFGHIJKLMNOPQRSTUVWXYZ
 abcdefghijklmnopqrstuvwxyz
 1234567890 £\$#*§.,?! &@()%

Frutiger NEXT Bold Condensed

ABCDEFGHIJKLMNOPQRSTUVWXYZ
abcdefghijklmnopqrstuvwxyz
1234567890 £\$#*§.,?! &@()%

Frutiger NEXT Heavy Condensed

ABCDEFGHIJKLMNOPQRSTUVWXYZ
abcdefghijklmnopqrstuvwxyz
1234567890 £\$#*§.,?! &@()%

Frutiger NEXT Black Condensed

ABCDEFGHIJKLMNOPQRSTUVWXYZ
abcdefghijklmnopqrstuvwxyz
1234567890 £\$#*§.,?! &@()%

Lucida Sans Regular

(Diese Schrift wird ausschliesslich für Korrespondenz und PowerPoint-Präsentationen verwendet)

ABCDEFGHIJKLMNOPQRSTUVWXYZ
 abcdefghijklmnopqrstuvwxyz
 1234567890 £\$#*§.,?! &@()%

Lucida Sans Demibold

(Diese Schrift wird ausschliesslich für Korrespondenz und PowerPoint-Präsentationen verwendet)

ABCDEFGHIJKLMNOPQRSTUVWXYZ
abcdefghijklmnopqrstuvwxyz
1234567890 £\$#*§.,?! &@()%

Bilder

Bildsprache allgemein

Die Bildsprache soll besonders stark und emotional sein. Hierbei wird der emotionale Wert der Bilder bewusst über die zuchtspezifischen Merkmale der Tiere gestellt.

Verwendung des Bildmaterials

Das Bildmaterial wird in zwei verschiedenen Versionen angewandt. Für Broschürentitel der einzelnen Fachverbände werden die Tiere freigestellt auf einem grauen Hintergrund präsentiert. Dies hebt die Tiere stärker hervor. Bildelemente, welche vom Tier und somit vom Thema ablenken, fallen weg.

Auf den Innenseiten der Fachverbandsbroschüren und auch für die Titelseite der Imagebroschüre werden Bilder im «klassischen» Sinne verwendet, zeigen die Tiere in ihrer natürlichen Umgebung, oder vor «aufgeräumtem» Hintergrund.







Gestaltungs- und Seitenraster



Der Gestaltungsraaster regelt das Zusammenspiel von Schrift, Bild und Flächenteilung. Gerade für definierte Kategorien von Informationsmitteln (Prospekte, Broschüren, Berichte und Flyer) ist sie ein wichtiges Hilfsmittel zur seriellen Betonung.

Ein modularer Gestaltungsraaster dient dem Entwerfer als Grundlage für die Erstellung des Layouts. Der feingliedrige Aufbau ermöglicht in den diversen DIN-Formaten einen logischen Aufbau und gleichzeitig differenziert gegliederte Seitenlayouts.



1/1 Modul



1/2 Modul



Der modular aufgebaute Gestaltungsraster existiert für die Printformate A4, A5 und A6/5. Er kann auf weitere Formate übertragen werden.


Titelseiten und Gestaltungsraster für die Formate A4, A5 und A6/5 sind als digitale Vorlagen erhältlich.

www.kleintiere-schweiz.ch



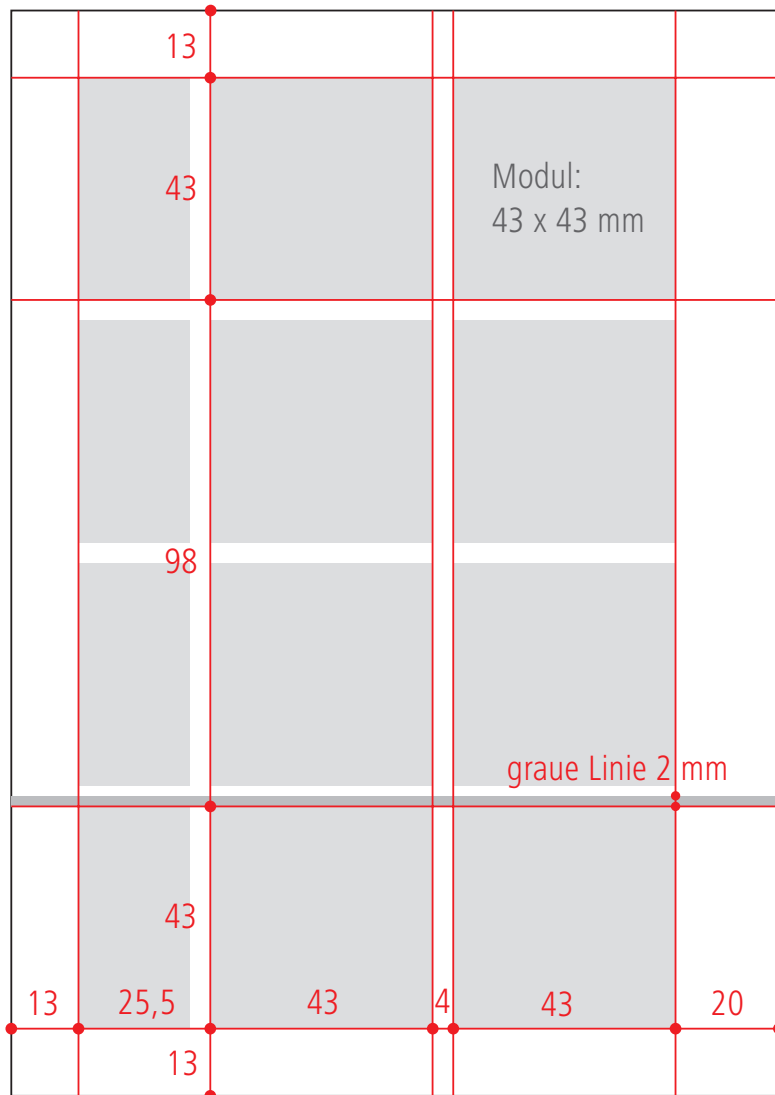
Seitenvermessung A4

Die Darstellung unten zeigt die Seitenvermessung in Millimetern für eine linke A4-Prospektseite. Basierend auf einer Modulgrösse von 43 x 43 mm sind zwei Textspalten eingezeichnet. Eine rechte Seite ist sinngemäss gespiegelt. Die graue Linie trennt auf Titelseiten die obere Bildfläche von den unteren Farbflächen (siehe Beispiele Seite 22).



Seitenvermessung A5

Die Darstellung unten zeigt die Seitenvermessung in Millimetern für eine linke A5-Prospektseite. Basierend auf einer Modulgrösse von 43 x 43 mm sind zwei Textspalten eingezeichnet. Eine rechte Seite ist sinngemäss gespiegelt. Die graue Linie trennt auf Titelseiten die obere Bildfläche von den unteren Farbflächen (siehe Beispiele Seite 22).



Geschäftsdrucksachen

Für die Geschäftsdrucksachen stehen Beispiele für Druckvorlagen sowie Word-Vorlagen für die Korrespondenz auf der Webseite www.kleintiere-schweiz.ch zur Verfügung.

Für die **Korrespondenz ist die Schrift Lucida Sans** zu verwenden. Diese Schrift ist auf jedem Computer vorinstalliert bzw. in jedem Betriebssystem enthalten sein.


Briefpapier DIN A4

<p>Kleintiere Schweiz Petits animaux Suisse Piccoli animali Svizzera Animals pitschens Svizra</p>	
<p>Musterstrasse 22, CH-0000 Musterlingen</p>	
<p>Herr Peter Muster Mustergasse 359 CH-9000 St. Gallen</p>	
<p>Musterlingen, 22. Januar 2008</p>	
<p>Betreff</p>	
<p>Sehr geehrter Herr Muster</p>	
<p>Inisic eros et iriure dignim nummodo odolore essim iriuscidunt ing ex euisit vulluptat. Giat. Facilit velisi. Incidunt delis euismod tat pratummy nonulla ndrero consenissi blam quis del dipit, consequis doluptat velisi tie veliquat dolortinisi bla feu feugait dit la cortinis adionsenibh esto do consequi blaorper sequism odolore dolorem ipis dignit auguerci etuero dit nim zzriure</p>	
<p>olore ming eugiate venibh eui te tismod eu facipis nim voloreet lam quis augiat. Obore esecte ea conullamet, venibh ero commy nisim exero eugue magna commy nostisit dolenim veniatem dolorper sed etue modolorem quipis nulla ad te ex ero odipit alit, sim zzrit nim ad minis nullamet, quisis at acilis nulla faccumsandre tat ullandit lore modolortie magna commy num niamconummy nos nulpute venis adiam eugait ulputationse feupis modolor si.Utem zzrilla mconsequat at, velessed magniatum quis ad mod mincin henis dolum dipsum augiat. Velent utpat ver sed magna ad er ad tat. Ut lortincil do conulla facip et, velit, con utem euisi tie modolor senim quat.</p>	
<p>Freundliche Grüsse</p>	
<p>Der Präsident</p>	
<p>Vorname Name</p>	
<p>Jahresziel 2008 für Mitglieder Kleintiere Schweiz: Jeder bringt ein Tierwelt-Abonnenten</p>	
<p>Vorname Nachname, Funktion Musterstrasse 22, CH-0000 Musterlingen T. +41 71 000 00 00, F. +41 71 000 00 01, N. +41 79 000 00 00 user@domainname.ch</p>	

Visitenkarte in Originalgrösse



Couvert DIN C5



Das Jahrbuch



Kleintiere Schweiz
Petits animaux Suisse
Piccoli animali Svizzera
Animals pitschens Svizra



Rassekaninchen Schweiz
Lapins de race Suisse
Conigli di razza Svizzera
Cunigls da razza Svizra



Rassegeflügel Schweiz
Volailles de race Suisse
Volatili di razza Svizzera
Pulom da razza Svizra



Rasetauben Schweiz
Pigeons de race Suisse
Piccioni di razza Svizzera
Columbas da razza Svizra



Ziervögel Schweiz
Oiseaux d'agrément Suisse
Uccelli ornamentali Svizzera
Utschels decorativs Svizra


Jahrbuch 08
Rapport 08

Titelseite Jahrbuch DIN A5

Anwendungsbeispiel Imagebroschüre



Titelseite DIN A4



Innenseiten

Anwendungsbeispiel Prospekt





Titelseite DIN A5



Rückseite Prospekt DIN A5

Anwendungsbeispiele Fachverbands-Prospekte



Präsentationsvorlagen in PowerPoint

Für Präsentationen mit PowerPoint stehen vorgegebene Vorlagen zur Verfügung. Sie sind farblich und typographisch abgestimmt und garantieren eine lesbare und einwandfreie Präsentation. Die Vorlagen können von der Website www.kleintiere-schweiz.ch heruntergeladen werden.

Titelmaster

Kleintiere Schweiz Petits animaux Suisse
Piccoli animali Svizzera Animals pitschens Svizra

Titelmasterformat durch Klicken bearbeiten
Titelbereich für AutoLayouts

Formatvorlage des Untertitelmasters durch Klicken bearbeiten
Untertitelbereich für AutoLayouts

<Datum/Uhrzeit> Datumbereich <Fußzeile> Fußzeilenbereich <Nr.> Seitenzahlbereich

Folienmaster

Kleintiere Schweiz Petits animaux Suisse
Piccoli animali Svizzera Animals pitschens Svizra

Titelmasterformat durch Klicken bearbeiten
Titelbereich für AutoLayouts

■ **Textmasterformate durch Klicken bearbeiten**

- Zweite Ebene
 - Dritte Ebene
 - Vierte Ebene
 - Fünfte Ebene

Objektbereich für AutoLayouts

Kleintiere Schweiz Petits animaux Suisse
Piccoli animali Svizzera Animals pitschens Svizra

<Fußzeile> Fußzeilenbereich

Anwendungsbeispiele

Kleintiere Schweiz Petits animaux Suisse
Piccoli animali Svizzera Animals pitschens Svizra

Vorstandskonferenz

02.02.2008

www.kleintiere-schweiz.ch

Kleintiere Schweiz Petits animaux Suisse
Piccoli animali Svizzera Animals pitschens Svizra

Versicherungen

- 2006 total 8 Schadenfälle
 - 4 Fahrzeugschäden
 - 4 Haftpflichtfälle
- Kleinster Schaden Fr. 280.00
- Grösster Schaden Fr. 16'190.00

Kleintiere Schweiz Petits animaux Suisse
Piccoli animali Svizzera Animals pitschens Svizra

Kleintiere Schweiz Petits animaux Suisse
Piccoli animali Svizzera Animals pitschens Svizra

Kurs Nachwuchsförderung

- Werbung für den Kurs Nachwuchsförderung
- Ohne Teilnehmer keine Kurse

Kleintiere Schweiz Petits animaux Suisse
Piccoli animali Svizzera Animals pitschens Svizra

Kleintiere Schweiz Petits animaux Suisse
Piccoli animali Svizzera Animals pitschens Svizra

Webstatistik FV

Monat	Mitglieder	SRKV	SRGV	SRTV	Parus
Feb	1000	1500	1000	1000	1000
Mrz	1500	3500	1500	1000	1000
Apr	1000	2500	1500	1000	1000
Mai	1000	2500	1500	1000	1000
Jun	1000	2000	1500	1000	1000
Juli	1000	2000	1500	1000	1000

Kleintiere Schweiz Petits animaux Suisse
Piccoli animali Svizzera Animals pitschens Svizra

Internet

Das Internet-Portal www.kleintiere-schweiz.ch stellt als Plattform den gemeinsamen Auftritt für den Dachverband und die vier Fachverbände. Weitere Domains werden auf entsprechende Bereiche innerhalb der Website mittels Pointing geleitet.



Kleintiere Schweiz
Postfach 229
Henzmannstrasse 18, 4800 Zofingen
062 745 94 88

D | F | I

Kleintiere

Aktuelles

AKTIONEN AUS DEM TIERWELT-SHOP

Ranglisten Jugendausstellung Winterthur

Leser werben Leser

Sitzung vom 10.11.2007 - Infos

Umweltschützer Franz Weber erhält den Tierwelt-Preis 2007

Schaufenster des Museums in der Geschäftsstelle in Zofingen

Infos zur Klausurtagung vom 06./07.10.2007

Zertifizierte Kleintierhaltungen

Vogelgrippe: Verstärkte Überwachung

Archiv

Ziele und Zweck

Kontaktadressen

Terminkalender

Ausstellungen

Versicherungen

Reglemente


Weiterbildung

Sozialzeitausweis

Jugend + Nachwuchs

Links

Kleintiere
Kaninchen
Geflügel
Ziervögel
Tauben
Daten
Tierwelt-Shop



Aktuell,
jetzt
bestellen!
Streifen-
kalender

Ranglisten Winterthur
Hier sind die Ranglisten von der 5. Schweizerischen Jugendausstellung in Winterthur [\[mehr...\]](#)

AKTIONEN AUS DEM TIERWELT-SHOP
Im Tierwelt-Shop gibt es jetzt einige Super-Aktionen - für die Tombola oder privaten Gebrauch [\[mehr...\]](#)

Schon 26 Zertifizierungen
26 Kleintierhaltungen konnten bisher zertifiziert werden - und weitere werden demnächst folgen [\[mehr...\]](#)

Leseraktion angelaufen
Die grosse Leseraktion Tierweltleser werben Tierweltleser ist angelaufen, und es gibt schöne Prämien zu gewinnen. [\[mehr...\]](#)

Änderungen im Reglement Nachwuchsförderung
Im Reglement über Beiträge an die Nachwuchsförderung wurden kleine Änderungen vorgenommen. Hier ist das neue Reglement inkl. Anhang. [\[mehr...\]](#)

Sitzung vom 10.11.2007 - Infos
Lesen Sie hier die ersten Infos von der Vorstandssitzung vom 10. November 2007 in Zofingen [\[mehr...\]](#)

Umweltschützer Franz Weber erhält den Tierwelt-Preis 2007
Der Tierwelt-Preis 2007 im Betrag von 20 000 Franken geht an den Umwelt- und Tierschützer Franz Weber aus Montreux VD. [\[mehr...\]](#)

Schaufenster des Museums
Im Aufgang zur Geschäftsstelle von Kleintiere Schweiz stehen seit einiger Zeit zwei Vitrinen mit Gegenständen aus früheren Zeiten als Zeugen der Geschichte der Kleintierzucht. [\[mehr...\]](#)

Breaking-News
online-Shop
Ausstellungssoftware Version 2007
Mitgliederverwaltung / Statistik
Diskussions-Forum
Chat
Extrémierschutz
Vereinigung
Fleischverwerter
IG Zwergziegen
IG Meerschweinchen
FV CH-Kleinterrassen

© 2008 Kleintiere Schweiz | Designed by Erat Design Group edg* | powered by [onsite.cms](#)

Rassekaninchen Schweiz
Armin Wyss
Barmstrasse 225 & 9108 Gortén
071 794 12 17

Sitzung vom 09.08.2008
Lesen Sie hier die Kurzele zu Vorstandssitzung von Rassekaninchen Schweiz vom 09. August 2008 in Gortén (AI) [\[mehr...\]](#)

Protokoll Sitzung vom 05.07.2008
Lesen Sie hier das Protokoll der Sitzung vom 05. Juli 2008 [\[mehr...\]](#)

Protokoll DV 2008
Lesen Sie hier das Protokoll zur Delegiertenversammlung vom 13. Juni 2008 in Arbon [\[mehr...\]](#)

Neue Tierschutzverordnung auch für Kaninchen
Der Bundesrat hat die neue Tierschutzverordnung verabschiedet, sie tritt am 1. September 2008 in Kraft. Was heisst das nun für Kaninchenzüchter? [\[mehr...\]](#)

Protokoll Sitzung vom 24.05.2008
Lesen Sie hier das Protokoll zur letzten SRKV-Vorstandssitzung vom 24.05.2008 in Zolfigen [\[mehr...\]](#)

Ballenbergrat der SRKV
Das Fachmuseum Ballenberg veranstaltet jedes Jahr verschiedene Anlässe zum Gedenktag Jahresthema. Im Jahr 2008 wurde das Thema „Pflanzen, Tiere, Milch und Brot“ gewählt. Auch der SRKV war einen Tag lang dabei. [\[mehr...\]](#)

Jahresbericht des Präsidenten 2007
Hier finden Sie den Jahresbericht für das Jahr 2007 von Armin Wyss, SRKV-Präsident [\[mehr...\]](#)

Reglement Aufnahme und Streichung von Rassen- und Farbschlägen
Die Vernehmbarung dauert vom 06. Mai 2008 bis 31. Oktober 2008. Eingaben sind schriftlich an den Präsidenten der Arbeitsgruppe Markus Vogel, Poststrasse 1, 5214 Schönen, svkv-Rassekaninchen Schweiz zu [\[mehr...\]](#)

Vernehmbarung „Ausstellungsreglement“
Das Oberarbeitete „Ausstellungsreglement“ kann ab sofort in Word herunter geladen oder in der Geschäftsstelle von Kleintiere Schweiz, Hieranstrasse 16, Postfach 225, 4800 Zolfigen, Tel. 062 745 94 88 in Wordform bezogen werden. Es wird nicht in der „Tierwelt“ publiziert. [\[mehr...\]](#)

Wettbewerb „Kawalechessat“
Zum Jubiläum „75 Jahre Schweizer Rassekaninchenzüchter-Verband (SRKV)“ schreibt der SRKV Vorstand einen Wettbewerb aus. Thema: Der Züchtererbst [\[mehr...\]](#)

Webseiten Rammlerschau 2009
Für die Schweizerische Rammlerschau 2009 in Basel sind nur zwei Webseiten aufgeschaltet, eine des SRKV und eine des Organizers [\[mehr...\]](#)

Herbsttagung mit Josef Kunz, Nationalrat
Die Herbsttagung des Schweizerischen Rassekaninchenzüchterverbandes (SRKV) wird erstmals als offene Veranstaltung durchgeführt. [\[mehr...\]](#)

Jetzt bestellen

Tierwelt

mit Mitglied werden und helfen, Schweizer Kleintiere besser zu erhalten!

FSK
Förderverein Schweizer Kleintiere

Rassegeflügel Schweiz
Martin Wyss
Rammstrasse 13, 2013 Niederpögglen
062 849 45 03

Protokoll DV 2008
Lesen Sie hier das Protokoll der Delegiertenversammlung von Rassegeflügel Schweiz vom 15. Juni 2008 in Arbon [\[mehr...\]](#)

Protokoll Sitzung vom 07.05.2008
Lesen Sie hier das Protokoll zur SRKV Vorstandssitzung vom 07. Mai 2008 in Zolfigen [\[mehr...\]](#)

Hilfele an der Nationalen Geflügelstellung 2008
Aus beilegender „Arbeitsabete“ Donnerstag, 11.12.2008 bis Dienstag, 23.12.2008 ist ersichtlich welche Arbeiten (Tätigkeit) wann vorgesehen sind. [\[mehr...\]](#)

Jahresbericht des Präsidenten 2007
Lesen Sie hier den Jahresbericht für das Jahr 2007 von Martin Wyss, SRKV-Präsident [\[mehr...\]](#)

Tätigkeitsbericht der Standard- und Fachkommission 2007
Lesen Sie hier den Jahresbericht der Standard- und Fachkommission für das Jahr 2007 [\[mehr...\]](#)

Logo CH Geflügelstellung 2008
Dieses Logo wird für die Schweizerische Geflügelstellung 2008 in Basel [\[mehr...\]](#)

Neue Geflügelhalter müssen sich registrieren
Unsere Mitglieder sind gebeten, neue Geflügelhalter zu orientieren, dass sie sich registrieren müssen, hier sind die Formulare [\[mehr...\]](#)

Nationale Geflügelshows des SRGV ab 2010
Für die Nationalen Geflügelshows 2010 / 2012 / 2014 / 2016 werden Organisationen gesucht. [\[mehr...\]](#)

Jetzt bestellen

Tierwelt

mit Mitglied werden und helfen, Schweizer Kleintiere besser zu erhalten!

FSK
Förderverein Schweizer Kleintiere

Ziervögel Schweiz
Stefan Kocher
Neuenstrasse 7 & 2543 Lengnau BE
032 653 01 10

Protokoll Sitzung vom 30.06.2008
Lesen Sie hier das Kurzprotokoll zur Vorstandssitzung vom 30. Juni 2008 [\[mehr...\]](#)

Protokoll DV Ziervögel Schweiz
Lesen Sie hier das Protokoll zur Delegiertenversammlung von Ziervögel Schweiz vom 14.06.2008 in Arbon [\[mehr...\]](#)

Super-Resultate an der CQM in Belgien
19 Medaillen haben unsere Züchter an der CQM, Weltmeisterschaft in Hasselt (B) gewonnen [\[mehr...\]](#)

Einzelmeisterschaft 2008, Genärfingen
Hier sind die Ranglisten der Einzelmeisterschaft vom 12./13.01.2008 in Genärfingen [\[mehr...\]](#)

Ranglisten Schweizermeisterschaft 2007
Hier finden Sie die Ranglisten der Schweizer Meisterschaft 2007 in Genärfingen [\[mehr...\]](#)

Zertifizierungunterlagen sind online
Nun stehen sämtliche Zertifizierungunterlagen zur Verfügung. Die allgemeinen Reglemente findet man unter der Rubrik Kleintierzucht - Reglemente. Sämtliche Unterlagen können aber auch in der Geschäftsstelle gratis bezogen werden. [\[mehr...\]](#)

Wichtige Daten und Infos
Hier finden Sie wichtige Daten und Informationen des Parus [\[mehr...\]](#)

Ringbestellzettel
Hier kann die zu gestellte Heruntergeladen werden. [\[mehr...\]](#)

Jetzt bestellen

Tierwelt

mit Mitglied werden und helfen, Schweizer Kleintiere besser zu erhalten!

FSK
Förderverein Schweizer Kleintiere

Rassetauben Schweiz
Paul Huber
Dorfstrasse 1, 8305 Berg
071 455 19 89

Jahresbericht 2007
Hier finden Sie den Jahresbericht des SRKV-Präsidenten für das Jahr 2007 [\[mehr...\]](#)

Kurzprotokoll der 84. Generalversammlung der Preisrichter
Lesen Sie hier das Kurzprotokoll von der letzten Preisrichter-Generalversammlung [\[mehr...\]](#)

Zufügen 2007 - die Bilder
Hier finden Sie alle Schweizer Meister sowie alle 97er-Tauben von der Nationalen 2007 in Zolfigen im Bild [\[mehr...\]](#)

Rangliste Nationale 2007
Hier sind Rangliste und Preisrichter der Nationalen 2007 in Zolfigen [\[mehr...\]](#)

Zertifizierungunterlagen sind online
Nun stehen sämtliche Zertifizierungunterlagen zur Verfügung. Die allgemeinen Reglemente findet man unter der Rubrik Kleintierzucht - Reglemente. Sämtliche Unterlagen können aber auch in der Geschäftsstelle gratis bezogen werden. [\[mehr...\]](#)

Jetzt bestellen

Tierwelt

mit Mitglied werden und helfen, Schweizer Kleintiere besser zu erhalten!

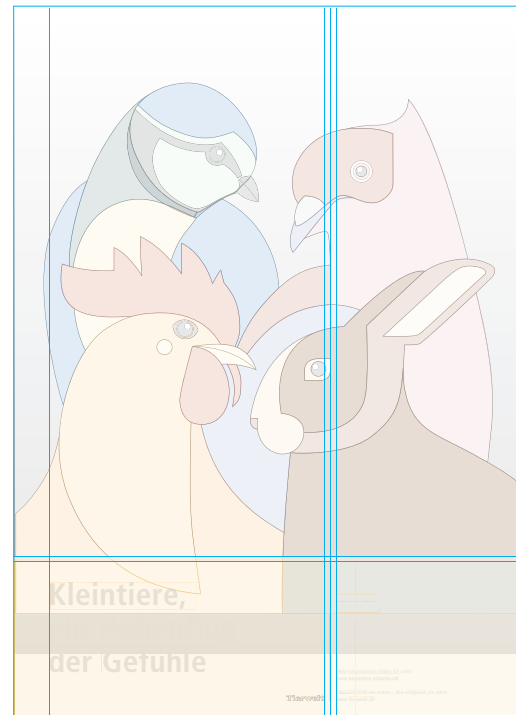
FSK
Förderverein Schweizer Kleintiere

Plakate

Format 297x420mm




Plakatgestaltungsraaster



Signalisation

Leitsystem, Fahnen und Wegweiser von **Kleintiere Schweiz**



Die Wegweiser sind Vorne und Hinten bedruckt und können im Tierwelt-Shop gekauft werden. Grösse 80 x 20 cm

Folgende Aufschriften sind erhältlich:

- Ausstellung
- Büro
- Festwirtschaft
- Information
- Parkplatz
- Toiletten
- Tombola



Inserate Tierwelt-Shop

Beispielinserate für den Tierwelt-Shops sind auf diesen Seiten abgebildet. Sie müssen klar strukturiert und die Angebotstexte allgemein verständlich umschrieben sein. Die Produkte werden freigestellt auf hellgrauem Hintergrund präsentiert. Die Preise sind in einen roten Preis-Stern zu setzen.

Tierwelt-Shop



<p>Beschreibung</p> <p>Kurzarm mit gesticktem Logo auf Kragen, Brusttasche und Ton-in-Ton-Knöpfen. Pflegeleichte Qualität aus 100% Baumwolle. Grössen: S, M, L, XL, XXL, Farbe: hellblau Bestell-Nr. 725 Fr. 19.-</p>	<p>Beschreibung</p> <p>Kurzarm mit gesticktem Logo auf Kragen, Brusttasche und Ton-in-Ton-Knöpfen. Pflegeleichte Qualität aus 100% Baumwolle. Grössen: S, M, L, XL, XXL, Farbe: hellblau Bestell-Nr. 725 Fr. 19.-</p>																
 <div style="position: absolute; left: 10%; top: 10%; background-color: red; color: white; border-radius: 50%; padding: 5px; font-weight: bold;"> CHF 39.- </div>	 <div style="position: absolute; left: 10%; top: 10%; background-color: red; color: white; border-radius: 50%; padding: 5px; font-weight: bold;"> CHF 39.- </div>																
<p>Beschreibung</p> <p>Kurzarm mit gesticktem Logo auf Kragen, Brusttasche und Ton-in-Ton-Knöpfen. Pflegeleichte Qualität aus 100% Baumwolle. Grössen: S, M, L, XL, XXL, Farbe: hellblau Bestell-Nr. 725 Fr. 19.-</p>	<p>Beschreibung</p> <p>Kurzarm mit gesticktem Logo auf Kragen, Brusttasche und Ton-in-Ton-Knöpfen. Pflegeleichte Qualität aus 100% Baumwolle. Grössen: S, M, L, XL, XXL, Farbe: hellblau Bestell-Nr. 725 Fr. 19.-</p>																
 <div style="position: absolute; left: 10%; top: 10%; background-color: red; color: white; border-radius: 50%; padding: 5px; font-weight: bold;"> CHF 39.- </div>	 <div style="position: absolute; left: 10%; top: 10%; background-color: red; color: white; border-radius: 50%; padding: 5px; font-weight: bold;"> CHF 39.- </div>																
<p>Kleintiere Schweiz</p> <p>Henzmannstrasse 18, Postfach 229, 4800 Zofingen Fon 062 745 94 88, Fax 062 745 94 68 geschaeftsstelle@kleintiere-schweiz.ch</p>	<p>Bestelltalon</p> <table style="width: 100%; border-collapse: collapse;"> <tr> <td style="border-bottom: 1px solid black;">Artikel-Nr.:</td> <td style="border-bottom: 1px solid black;">Name:</td> </tr> <tr> <td style="border-bottom: 1px solid black;">Anzahl:</td> <td style="border-bottom: 1px solid black;">Vorname:</td> </tr> <tr> <td style="border-bottom: 1px solid black;">Grösse:</td> <td style="border-bottom: 1px solid black;">Geburtsdatum:</td> </tr> <tr> <td style="border-bottom: 1px solid black;">Farbe:</td> <td style="border-bottom: 1px solid black;">Adresse:</td> </tr> <tr> <td style="border-bottom: 1px solid black;">Artikel-Nr.:</td> <td style="border-bottom: 1px solid black;">Unterschrift:</td> </tr> <tr> <td style="border-bottom: 1px solid black;">Anzahl:</td> <td style="border-bottom: 1px solid black;"></td> </tr> <tr> <td style="border-bottom: 1px solid black;">Grösse:</td> <td style="border-bottom: 1px solid black;"></td> </tr> <tr> <td style="border-bottom: 1px solid black;">Farbe:</td> <td style="border-bottom: 1px solid black;"></td> </tr> </table>	Artikel-Nr.:	Name:	Anzahl:	Vorname:	Grösse:	Geburtsdatum:	Farbe:	Adresse:	Artikel-Nr.:	Unterschrift:	Anzahl:		Grösse:		Farbe:	
Artikel-Nr.:	Name:																
Anzahl:	Vorname:																
Grösse:	Geburtsdatum:																
Farbe:	Adresse:																
Artikel-Nr.:	Unterschrift:																
Anzahl:																	
Grösse:																	
Farbe:																	

Tierwelt-Shop



Kinder-Fleece-Jacke
mit durchgehendem Reissverschluss, zwei Seitentaschen,
St. Galler-Stickerei auf der Brust, 100% atmungsaktives Polyester,
Größen: 104, 116, 128, 140, 152, Farbe: marine
Bestell-Nr. 106 Jetzt bestellen: www.kleintiere-schweiz.ch

Tierwelt-Shop-Inserat 3-spaltig
101,2 x 135 mm

Tierwelt-Shop



Kinder-Fleece-Jacke
Bestell-Nr. 106
Jetzt bestellen: www.kleintiere-schweiz.ch

Tierwelt-Shop-Inserat 2-spaltig
66,6 x 88 mm

Tierwelt-Shop



Kinder-Fleece-Jacke
Bestell-Nr. 106 Jetzt bestellen:
www.kleintiere-schweiz.ch

Tierwelt-Shop-Inserat 1-spaltig
32 x 42 mm

Inhaltsverzeichnis

Tierwelt – Verbands-, Fach- und Publikumszeitschrift	35
Logo	36
Schriften	37
Farbdefinitionen für Tierwelt / Marketing und Kommunikation	38
Anwendungsbeispiele Inserate hoch	39
Anwendungsbeispiel Inserate quer und Mailingkarten	40
Präsentationsvorlagen im PowerPoint	41
Tierwelt-Preis	42
Gestaltungsrichtlinien für die Publikation Tierwelt	43
Schriften, Schriftgrößen und Anwendungsbeispiele	44
Rubrikentitel im Anzeigenmarkt	46
Artikel- und Bildgewichtung	47
Schriftprogramm der Publikation Tierwelt	48
Farbdefinitionen für Textkasten	49

Tierwelt – Verbands-, Fach- und Publikumszeitschrift

Die Tierwelt ist das offizielle Informationsorgan des Verbands Kleintiere Schweiz und deren Fachverbände. Die Wochenzeitschrift wird jährlich von mehr als 320 000 Leserinnen und Lesern gelesen.

Konzept und Gliederung

Die Tierwelt dient Züchtern und Haltern von Kleintieren als Drehscheibe für Fachinformationen, als Forum für einen intensiven Gedankenaustausch und als unverzichtbare Plattform für Nachrichten aus den verschiedenen Fachbereichen.

Für einen weiteren Zielgruppenkreis von Heimtierhaltern, Hunde- und Katzenbesitzern, Pferdesportfreunden und Hobbygärtnern bringt die Tierwelt interessante Berichte über Haltung, Pflege und Gesundheit der Tiere, Tiersport, Haus und Garten und vieles mehr.

Die Tierwelt ist mehr als ein Special-Interest-Medium: Der einzigartig umfangreiche und vielseitige Anzeigenteil für Kleininserate macht sie zum Marktplatz von nationaler Bedeutung und zur Pflichtlektüre für Sammler und Händler aller Art.

Der redaktionelle Fachbereich für Kleintierzüchter und Kleintierhalter.

Dieser Bereich umfasst die Rubriken Kaninchen, Geflügel, Tauben, Brieftauben, Vogelhaltung-Vogelzucht, Katze, Hund, Pferd, Aquaristik-Terraristik, sowie Schaf, Ziege und Tierärztin.

Der redaktionelle Bereich für Haustierhaltung, Garten und Freizeit.

Hier finden Haustier- und Gartenfreunde Berichte, Tipps und Hinweise für den richtigen Umgang mit Tieren und Pflanzen.

Le journal romand de l'éleveur amateur.

Regulièrement, plusieurs pages de la «TIERWELT» sont consacrées aux préoccupations des éleveurs amateurs francophones.

Die offiziellen Publikationen der Züchterverbände.

Hier werden regelmässig Verbandsnachrichten sowie Daten zu Ausstellungen und anderen Veranstaltungen veröffentlicht.

Der Tierwelt-Inseratenmarkt für alle und alles.

Der Inseratenteil für Kleininserate ist in 19 Rubriken gegliedert und wird von breiten Bevölkerungskreisen intensiv genutzt.



Logo

Das Logo der Tierwelt wird, wenn immer möglich, schwarz auf weissem oder gelbem Hintergrund dargestellt. Die negative Anwendung soll nur in Ausnahmen verwendet werden. Der Bezug zur Publikation ist besser gewährleistet, wenn das Logo in seiner positiven Form angewendet wird.

Der Werbespruch (Claim)

«Unverschämt vielseitig» wird bis auf weiteres in der Kommunikation und Werbung verwendet.

Der Werbespruch ist kein Bestandteil des Logos und kann somit verändert werden, jedoch nur in Absprache mit den Marketing-Verantwortlichen.

Tierwelt **Tierwelt**
Unverschämt vielseitig



Tierwelt **Tierwelt**
Unverschämt vielseitig



Schriften

Die Schrift Cooper Black Italic wird in allen Werbe- und Kommunikationsmitteln als Titelschrift verwendet. Ihre Zugehörigkeit zur gleichen Schriftfamilie wie das Tierwelt-Logo verstärkt die Wiedererkennbarkeit zur Marke «Tierwelt» und verhilft dem Auftritt zur Unverwechselbarkeit im Markt.

Die beiden Frutiger Condensed Schriftschnitte sind die ergänzenden Hausschriften.

Für Präsentationen in PowerPoint ist die Schrift Lucida Sans zu verwenden.

Titelschrift für Werbung und Kommunikation

The quick brown fox jumps over the lazy dog.

Cooper Black Italic

Mengensatz für Werbung und Kommunikation

The quick brown fox jumps over the lazy dog. The brown fox jumps over the lazy dog. The quick brown fox jumps over the lazy. The quick brown fox jumps over the lazy.

Frutiger Roman Condensed

Untertitel und Auszeichnungsschrift im Mengensatz

The quick brown fox jumps over dog. The quick brown fox jumps over the lazy dog. The quick brown. The quick brown fox jumps over the dog.

Frutiger Extra Black Condensed

Präsentationen in PowerPoint

The quick brown fox jumps over dog. The quick brown fox jumps over the lazy dog. The quick brown. The quick brown fox jumps over

Lucida Sans Demibold

The quick brown fox jumps over dog. The quick brown fox jumps over the lazy dog. The quick brown. The quick brown fox jumps over the dog.

Lucida Sans Regular

Farbdefinitionen für Tierwelt Marketing und Kommunikation

Das Tierwelt-Gelb soll immer in allen Werbe- und Kommunikationsmitteln als prominente Farbe der Identifikation verwendet werden. Zusammen mit der Headline-Schrift Cooper Black Italic ist sie ein wesentlicher Bestandteil des unikaten Auftritts.

Tonwerte

100%

70%

Farbdefinition Tierwelt

CMYK: 0C / 25M / 100Y / 0K

Pantone: 124 C

RGB: 252R / 195G / 0B

Internet: FCC300

3M: 100-604



Farbdefinition Tierwelt

CMYK: 0C / 0M / 0Y / 100K

Pantone: Process Black

RGB: 0R / 0G / 0B

Internet: 000000

3M:



Pack-Shot der Zeitschrift



Die 3 versetzt übereinanderliegenden Tierwelt-Zeitschriften dienen in der Werbung als zusätzliches Informationselement um einen schnelleren Bezug zwischen der Werbebotschaft und dem Produkt herzustellen. Die Titelseitenbilder können von Zeit zu Zeit ausgetauscht werden.

Anwendungsbeispiele für Inserate hoch

Bei hochformatigen Inseraten muss die Höhe des gelben Balkens mindestens 1/5 der Gesamthöhe, maximal 2/5 der Gesamthöhe betragen. Unterhalb dieser gelben Fläche befindet sich das Logo auf weißem Grund.

Anwendungsbeispiele für den Lesermarkt mit Abonnements-Bestellcoupon

Garantiert mehr Unterhaltung

13 Wochen gratis 3 Gratis-Probekunden erhalten.
13 Bestelle via Jahresabo (12 Ausgaben) für Fr. 85.50

www.tierwelt.ch

Tierwelt
Unerschämmt vielseitig

Wie man Tierhaltung bewahrt

13 Wochen gratis 3 Gratis-Probekunden erhalten.
13 Bestelle via Jahresabo (12 Ausgaben) für Fr. 85.50

www.tierwelt.ch

Tierwelt
Unerschämmt vielseitig

**Jede Woche aktuell:
Infos & Tipps zu
deinem Haustier**

Im Abo von **60%** günstiger!

www.tierwelt.ch

Tierwelt
Unerschämmt vielseitig

Anwendungsbeispiele für den Anzeigenmarkt (Fahrzeugmarkt, Kontaktanzeigen, Kleinanzeigen für Gartenprodukte)

Mehr Auswahl an PS.

Wie immer Sie suchen, Pferd, Reitzubehör oder Futter der Marke in der Tierwelt finden Sie wesentlich mehr als Sie erwarten. Mit weitestgehend 200 000 Lieferanten und Läden ist die Tierwelt einer der größten Anzeigenmärkte der Schweiz – auch für Kontaktanzeigen.

Sie möchten bei der Suche im Tierwelt-Anzeigenmarkt unterstützen – stellen Sie sich das. Unter www.tierwelt.ch > **Inserat bestellen** können Sie ganz einfach, Schritt für Schritt, ein Inserat erstellen und aufgeben – und erhalten auch gleich den Preis.

Tierwelt
Unerschämmt vielseitig

Turteln erwünscht.

Wie immer Sie suchen, Heu, Lebensmittelpur oder Wundgips in der Tierwelt finden Sie wesentlich mehr als Sie erwarten. Mit weitestgehend 200 000 Lieferanten und Läden ist die Tierwelt einer der größten Anzeigenmärkte der Schweiz – auch für Kontaktanzeigen.

Sie möchten eine Kontaktanzeige in der Tierwelt aufgeben – nicht können als das. Unter www.tierwelt.ch > **Inserat bestellen** können Sie ganz einfach, Schritt für Schritt, ein Inserat erstellen und aufgeben – und erhalten auch gleich den Preis.

Tierwelt
Unerschämmt vielseitig

Alles für die Gartenpflege.

Wie immer Sie suchen, Heubündel, Scheffel oder Baumstämme in der Tierwelt finden Sie wesentlich mehr als Sie erwarten. Mit weitestgehend 200 000 Lieferanten und Läden ist die Tierwelt einer der größten Anzeigenmärkte der Schweiz – auch für Kontaktanzeigen.

Sie möchten im Tierwelt-Anzeigenmarkt unterstützen – stellen Sie sich das. Unter www.tierwelt.ch > **Inserat bestellen** können Sie ganz einfach, Schritt für Schritt, ein Inserat erstellen und aufgeben – und erhalten auch gleich den Preis.

Tierwelt
Unerschämmt vielseitig

Präsentationsvorlagen in PowerPoint

Für Präsentationen mit PowerPoint stehen vorgegebene Vorlagen zur Verfügung. Sie sind farblich und typographisch abgestimmt und garantieren eine lesbare und einwandfreie Präsentation. Die verwendete Schrift ist **Lucida Sans** und sollte auf jedem Computer installiert sein.

Titelmaster


Anwendungsbeispiele

Folienmaster

Kategorie	1999	2006
Fernsehen	10,6	10,7
Radiohören	9,7	9,7
Zeitungslesen	5,8	4,4
Zeitschriftenlesen	3,5	2,6
Buchlesen	3,4	2,7
Internet	3,5	7,1

Tierwelt-Preis

Der Tierwelt-Preis ist eine Auszeichnung von Kleintiere Schweiz, die 2006 erstmals verliehen wurde. Ziel des Preises ist es, eine Persönlichkeit, eine Personengruppe, eine Institution oder eine Unternehmung auszuzeichnen, die sich in besonderer Weise für die Tierwelt eingesetzt und verdient gemacht hat. Die Auszeichnung Tierwelt-Preis wurde konzipiert in Zusammenarbeit mit der Zofinger Tagblatt AG und Kleintiere Schweiz als Herausgeber der Tierwelt. Sie wird jährlich von einer unabhängigen Jury verliehen. Diese vergibt gleichzeitig einen Förderpreis zur Unterstützung von aktuellen Tierwelt-Projekten.



Gestaltungshinweise für die Publikation Tierwelt

Auf den folgenden Seiten werden die wichtigsten Stilelemente wie Typographie, Farbgebung und Bildgewichtung beschrieben. Grundsätzlich unterliegt die inhaltliche und formale Gestaltung der Publikation der redaktionellen Verantwortung. Die Redaktion bestimmt die Inhalte, den Seitenumbruch und die Bildauswahl. Diese Gestaltungshinweise beinhalten jedoch die Basiselemente der Gestaltung und somit der Identität der Publikation.



Ausgabenhinweis/Preisangabe:

Frutiger Condensed 9 Punkt

Titelzusatz

Melior

10 Punkt / Zeilenschaltung 12 Punkt

Kontaktzeile:

Frutiger Condensed Extra Black

12,75 Punkt / Zeilenschaltung 15 Punkt

Schlagzeilen

Melior und Melior Bold

16 Punkt / Zeilenschaltung 21 Punkt

**Das Titelbild bleibt in der Regel
ohne Texthinweise.**

Anwendungsbeispiele

18 GARTEN

Tierwelt - Nr. 39 - 28. September 2007

Ein Mustergarten als Inspirationsquelle

In idyllisch schöner Landschaft am Lützelsee im Zürcher Oberland ist ein einmaliger Schau- und Verkaufsgarten entstanden (Bild). Angelegt hat ihn die Firma Egli Baumschulen AG, Hombrechtikon. Ungestört und frei zugänglich kann man sich hier für die eigene Gartengestaltung inspirieren lassen. Pflanzen und Gehölze präsentieren sich in passender Umgebung. Herbstpflanzen auf Beeten, in Topfen und Trögen zeigen sich in farbenfroher Kleid. Skulpturen von Carina Desax und Günter Gianni Plonick sind bis Ende Oktober ausgestellt.



Egli Baumschulen AG, Grützingstrasse 100, 8634 Hombrechtikon, 055 244 45 47 www.efli.ch

Trends und Neuheiten aus der Gartennut

Kraut und Rüben kunterbunt

Dunkelheit für Blüten
Dank der Wehachstern (Euphorbia pulcherrima) jährlich zur Adventszeit beliebt, darf es ab Oktober nicht länger als zehn Stunden täglich Licht bekommen. Bereits wie Laubbäume, eine Staunenslämme oder der fernöstliche Stängel dieser natürlichen Rhythmus. Topf Stützen Sie für die Zeit ab sechs Uhr abends bis acht Uhr morgens jeweils eine Kartonschale oder einen Kessel über die Pflanze, damit sie völlig im Dunkeln steht. War-

Pflegeleichtes Einblatt
Über sattpünen, glänzenden Blättern schweben weiße Blütenblätter – praktisch rund ums Jahr: Das Einblatt (Spathiphyllum, Bild) ist eine unkomplizierte Zimmerpflanze. Sie fühlt sich im Schatten wie im Halbschatten wohl und kommt auch mit einem hellen Standort gut zurecht. Wasser benötigt sie reichlich und etwa alle zwei Wochen ist Flüssigdüngung notwendig. Hier und da muss man unansehnliche Blüten und die verbleibenden Blätterstiele wegschneiden. Das Einblatt breitet sich langsam aus und zeigt laufend für Nachwuchs. Beim Umtopfen kann man die Pflanze problemlos teilen und vermehren. Im Wasser bewehrte Stecklinge gedeihen auch in Hydrokultur.

Trockenblumen aus Obwaldener Bauerngärten

Am 27. und 28. Oktober findet die traditionelle Verkaufsausschaltung von Trockenblumen und Gärten im Albtal im Ortsteil Nöseln statt. Angeboten werden zauberhafte Getreide, Wundkraut (Bild), Strohblume und Klee. Duftschilf, Kanten und Heide. Kultiviert und kreiert haben die Pflanzenzüchterinnen der Interessengemeinschaft (IG) Trockenblumen aus Obwaldener Bauerngärten. Damit verbinden sie sich einen frischen Charakter und fördern ein traditionelles Kunsthandwerk. Denn bevor Blumen garigartig aus Getreidekörnern und aus aller Welt importiert erhältlich waren, haben



Obwaldener Bauerngärten, 27. und 28. Oktober, 17.30 Uhr. www.obwaldener-bauerngaerten.ch

Neues Pampasgras

Mit ihren weichen, silbernen Blüten und einer Höhe von 150 cm ist «Elytis» ein imposanter Star für Topf und Beet. Die neue Sorte Pampasgras (Cortaderia selkowi) (Bild) wächst kompakt und blüht besonders reich, sogar als junge Pflanze. Die im Gegensatz zum bekannten Pampasgras, das erst mit den Jahren zahlreiche Wedel hervorbringt. Zudem ist «Elytis» ausgeprägter winterhart. Steht sie im Topf geschützt vor Wintern, muss das hübsche Ziergras nicht zusammengebunden werden. Pampasgras im Garten sollte man jedoch zum Jahresende zusammenschneiden. Andernfalls gefährdet gefrierende Nässe das «Herz» der Pflanze.



www.greengartenhandel.ch

Pflanzenbörse aktuell

Wer schenkt mir 300 bis 400 Euro? Welche Bekleidungsangebote? Welche Blumen, Gemüse oder Kübelpflanzen? Haben Sie Gartennutzen und Zubehör gratis abzugeben? Ihre Zuschrift wird kostenlos auf diesen «Kraut und Rüben-Sonntag» publiziert, die jeweils am letzten Freitag eines Monats erscheinen.

Hinweise an die Gartennutzdaten: Adresse rechts unten.

Pflanz Marke Eigenbau

Spiegelglas gedeihen auch in eigener Kultur. Im Pilgerden der Hochschule Wädenswil werden verschiedene Anbaumethoden praktiziert. An eine kostenlose Führung ist viel Wasser und auch ein Zuchtplanz, ihren Anbau und die Gestaltung der Kulturen im Garten zu erfahren. Treffpunkt (siehe Anmeldeang.) 1. Oktober, 17.30 Uhr.

Hochschule Wädenswil, Campus Grünwald, Gebäude C, Telefon 041 739 99 69, www.haw.ch/aktuell

Neuer Rosenkatalog

304 Sorten Rosen werden im neuen Hausgarten-Katalog in Wort und Bild vorgestellt. Jede, die nach mehrjähriger Testphase in fünf verschiedenen Klimazonen in der Schweiz und im Ausland getestet wurde, ist im Katalog zu finden. Die Kombinationen werden in verschiedenen, harmonisch aufeinander abgestimmten Farben lanciert. Star im Angebot «Rosa-Pink» (Bild) sind prächtige Herbstrosen (Autumn Rose) und reiche Blütenfülle in intensiven Farben. Besonders eindrucksvoll ist die Sorte «Praxos» mit gross-

Bezugsquelle: Hausgarten AG, 8197 Rafz, Tel. 044 879 11 22, www.hausgarten-rsfz.ch

Herbstmarkt in Zolingen

Am Sonntag, 21. Oktober von 10 bis 17 Uhr findet beim Herbstmarkt oberhalb Zolingen ein grosser Herbstmarkt statt. Angeboten werden verschiedene Produkte von Pro Specie Rara aus Has, Has und Garten, ein Begleitprogramm zum Thema Herbstmarkt und Sondernachrichten, Attraktionen für Kinder, Gartensubstrat, Biohof Zolingen.

www.prospecierara.ch

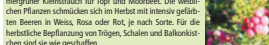


Die grüne Gärtnerei

Eine zweite Saison für Topf und Schale

Der Sommerflor hat nun seine Schönheit geliebt. Doch es gibt keinen Grund, Topfe und Balkonkästen wegzuräumen. Denn eine ganze Reihe von Pflanzen wartet mit bezaubernden Blüten und bunten Blättern zum farbenprächtigen Herbstflor auf. Es lohnt sich, nochmals in Pflanzenzweigen zu investieren: Die ausdauernden Stauden halten das ganze Winter durch und treiben im Frühjahr neu aus. Im neuen Pflanzenprogramm «Herbstflor» von Kiepenkerl gibt es eine Fülle von interessanten Blüten- und Blattschmuckpflanzen für den Herbst und Winter. Die Kombinationen werden in verschiedenen, harmonisch aufeinander abgestimmten Farben lanciert. Star im Angebot «Rosa-Pink» (Bild) sind prächtige Herbstrosen (Autumn Rose) und reiche Blütenfülle in intensiven Farben. Besonders eindrucksvoll ist die Sorte «Praxos» mit grossen, einfachen Blüten in kräftigen Rosa. Die goldgelben Staubgefässe stehen dazu in prägnantem Kontrast. Halb gefüllte Blüten in zartem Rosarot weisse hingegen die blühfreudige Sorte «Blossing ham Glow» auf. Passende Strukturlösungen sind etwa das Zierkraut «Miracle» mit weiss-roten und grün gemusterten Blüten hält einem jahrelang die Treue. Zum Programm gehören auch die rosa blühenden und duftenden Alpenveilchen (Cyclamen) «Midi» sowie das Hornveilchen «Twix» (Winters mit niedlichen weiss-roten Blüten. Das Pflanzenprogramm «Herbstflor» ist im Gartennachhandlung erhältlich.

Bezugsquelle: www.kiepenkerl.de



Beerenstarker Strauch

Die Torfmyrte (Penetia macrocarpa, Bild) ist ein hübscher immergrüner Kleinstrauch für Topf und Moorbeet. Die weissen Blüten schmecken sich im Herbst mit intensiven gelben Beeren in Weiss, Rosa oder Rot, je nach Sorte. Für die heimische Bepflanzung von Höfen, Schalen und Balkonkästen sind sie wie geschaffen.

Bezugsquelle: www.kiepenkerl.de

Die grüne Gärtnerei

Kleine Hobbygärtner wagen sich bereits im Oktober gegen allfällige Nachfröste und bringen kalterfruchtige Gemüse ins Haus oder ziehen es mit Vlies oder Noppfolie.

Grüne Tomaten samt den Zweigen abschneiden und im Haus nachreifen lassen. Die Zweige liefern dem Tomaten Feuchtigkeit, dadurch trocknet sie weniger aus.

Auch Kürbisse, Zucchini und Gurken ertragen keine Minustemperaturen!

Kürbisse im Keller oder bei Zimmertemperatur lagern. Zucchini und Gurken in Plastikfolie packen und im Kühlschrank oder im Keller aufbewahren.

Lagerermise wie Rübli, Sellerie, Rindern und Bodeknoblauch möglichst kalt gegen Ende Oktober in einen Korb von Hand abgeben, Wurzeln nicht einkürzen.

Für die Erlangung eignet sich nur gesundes, unbeschädigtes Gemüse. Es kann in Körben mit feuchtem Sand oder in Säcken mit feuchtem Moos eingeschlagen werden.

Lauch anhäufeln, damit ein langer Wurzelschaft entsteht, und auf dem Beet überwinter lassen.

Zuckerhut erträgt Temperaturen bis minus 7°C. Ende Oktober in Plastfolie packen und bis zum Frühjahr in einem frostgeschützten Bereich lagern.

Die Blätter von Cichorien rosso und viele rote und gelbe Rosenstocher bis minus 7°C einwickeln und bis zum 20. März in Plastfolie packen.

Bis etwa am 30. Oktober Spinat, Nusskohl, Rogen oder Seif als Gründüngung säen.

Abgemessene Beet mit Saunzahn oder Grabgabel lockern. Dieser gibt sich jahrelangere Umgraben empfiehlt sich nur bei schweren, verdichteten Böden.

Redaktion Garten:

Ein bisselein, Kontakt: B. 650/haas@redaktion-tierwelt.ch

36 KANINCHEN

Tierwelt - Nr. 39 - 28. September 2007

Kaninchen züchten will gelernt sein!

Jung- und Neuzüchter in einem Rassenklub oder einer Ortssektion aufnehmen ist eine Sache, sich um sie kümmern und sie richtig zu betreuen eine andere! Wie das gehen kann, zeigt der Schweizer-Schwecken-Klub. Alle zwei Jahre findet da ein Ausbildungsstag für die Jungen und die Neuen statt.

Text und Bilder: Marco Mohr

Wie fasse ich eigentlich ein Kaninchen richtig an? Eine banale Frage, über die langjährige Züchter wohl kaum mehr nachdenken, deren Antwort aber längst nicht für alle Jung- und Neuzüchter ausreicht ist. Eine Frage aber, die von viel Respekt vor dem Tier zeugt, schliesslich will niemand seinen Kaninchen wehtun oder sie unnötig in Stress versetzen. Für solche und weitere Fragen (siehe Kasten) gibt es im Schweizerischen Schweizer-Schwecken-Klub einen speziellen Auszubildungsstag, der heute mit 20 Jung- und Neuzüchtern in der Klinikanlage in Sursee LU stattfand.

renen Züchter, der einem mit guten Ratschlägen und vielreicht auch mal mit Züchtlern beisteht.

Für den Teil Vorerbarung und Standard zeichnete der frisch gebackene Experte Daniel Bodmann aus Spreitenbach AG verantwortlich. Er war zum ersten Mal bei den Schweizer-Schwecken-Züchtlern im Einsatz und versuchte in gewinnender Manier auch kniffligen Themen zu erläutern. So ist bei einem Kauf eines Tieres etwa nicht nur auf das Tier selber, sondern auch auf dessen Vorfahren und Geschwister zu achten. Diese sagen meist mehr aus über dessen Zuchtwert, als ein Käufer zu Besuch, zeigt je nach Vorkauf besser. Käufler ist eine Beilage – zweimal ist es oft mehr!

Fragen und Antworten

Soll ich einmal oder zweimal täglich füttern?
Heu und Wasser müssen rund um die Uhr zur Verfügung stehen, das ist für Kaninchen das Wichtigste. Füttern ist besser zweimal. Käufler ist eine Beilage – zweimal ist es oft mehr!

Was ist bei Grünfäulen zu beachten?

Fisch, saubere und nicht gefressen sei sein. Zudem alles mit Mass, denn einige Pflanzen (etwa Kohnen) können im Verdauungstrakt zu Verstopfungen verursachen. Vorsicht vor Pflanzenstängeln bei gekauften Gemüse oder bei Grünfäulen in der Nähe von Obstbäumen.

Fressen Kaninchen Brot?

Ja, aber es muss hart und frei von Schmelz sein. Erdäpfel Züchter, nur kleine Mengen zu verfüttern.

Wann und wie mache ich eine Nestkontrolle?

Eine Nestkontrolle ist schon an ersten Tag möglich, am besten vor der Fütterung. Die Züchte danach etwas abgekratzt. Vorher Hände waschen und mit etwas Woll- und Einstreu und etwas Fenchel versehen, damit die Jungtiere keinen fremden Geruch aufnehmen.

Wie viele Jungtiere sollen in einem Wurf belassen werden?

Vier bis sechs. Weniger ist nicht ratsam, weil die Milchbildung oft nicht genügend ausgeht wird, bei mehr als sechs Jungtieren die Milch oft nicht für alle.

Wie überstehen meine Tiere die Absetzzeit?

Wenigstens Futterbestandteile bieten spezielle Absetzblätter an, die sich mancherorts beschaffen lassen. Der tägliche Futterverbrauch ist normales Zuchtfutter erfolgt am besten flüssiger oder mehrere Tage hinweg.

Wie setze ich die Jungtiere ab?

Am besten gestaffelt: zuerst die Rammeln absetzen und die jungen Züchte nach etwa vier bis fünf Tagen absetzen.

Tierwelt - Nr. 39 - 28. September 2007

Kaninchenbriefkasten

Gibts Heilpflanzen gegen eine Infektion?

Text: Anton Arnold



Beim Experten abschauen und freudig selber richtig machen: Karl Fritsch muss die Oberringel. Er-zaucht Schuler schaut ganz genau hin.



Josef Tschennet aus Mistral GR nahm den weissen Weg nach Sursee auf sich. Dank ihm sind die Schweizer-Schwecken auch im Topf Mistral vertreten.



Auch Nicole Handchin aus Dickenbach BL hat Freude gefunden, an der anspruchsvollen Zucht von Schweizer-Schwecken.

Klärung. Um solchen Situationen vorzuzugreifen und um die Arbeit der Experten etwas zu vereinfachen, wurden einige Tiere gemeinsam bewertet. Das wurde schnell klar, was der Unterschied zwischen einem Ausschlussfehler mit oder ohne Absetzieren ist.

Während die Erklärungen und Voten zu dem Körperproportionen und zum Fall schnell auf einen gemeinsamen Nenner gebracht werden konnten, brauchte es bei

der Zeichnung der Kopf- und Rumpfformen schon etwas mehr Überzeugungsarbeit. Nur gerade 15 Punkte reichten für diese beiden wesentlichen Merkmale zur Verurteilung. Häufig sind dabei sowohl bei der Kopf- und Rumpfformung noch Wünsche offen, und so enden gehen viele Tiere bei der «Einheitslinie» 14. Da sind Verhältnisse zwischen zwei oder mehreren Tieren besonders zu empfinden, denn so fallen auch die kleinsten Details auf.

Antwort: Ihr Zweigkaninchen sitzt teilweise herum, wie Sie schreiben, ich vermute, das es eine Verdauungsstörung hat. Bei dem Tischen auf der Seite ist es eine Infektion. Er hat ein Antibiotikum gespritzt und eine Wundkur verabreicht. Zudem muss sich ihm täglich Antibiotikum verabreicht werden. Leider sehe ich keine Verbesserung. Gibt es irgendwelche Heilpflanzen, die ich verabreichen könnte? Oder könnte es etwas anderes sein als ein Infekt? Die Züchte sind okay. Das Kaninchen lebt mit seiner «Königliche» zusammen und hat Freude. Ich hoffe, dass Sie mir weiterhelfen können.

Antwort: Ihr Zweigkaninchen sitzt teilweise herum, wie Sie schreiben, ich vermute, das es eine Verdauungsstörung hat. Bei dem Tischen auf der Seite ist es eine Infektion. Er hat ein Antibiotikum gespritzt und eine Wundkur verabreicht. Zudem muss sich ihm täglich Antibiotikum verabreicht werden. Leider sehe ich keine Verbesserung. Gibt es irgendwelche Heilpflanzen, die ich verabreichen könnte? Oder könnte es etwas anderes sein als ein Infekt? Die Züchte sind okay. Das Kaninchen lebt mit seiner «Königliche» zusammen und hat Freude. Ich hoffe, dass Sie mir weiterhelfen können.

Antwort: Ihr Zweigkaninchen sitzt teilweise herum, wie Sie schreiben, ich vermute, das es eine Verdauungsstörung hat. Bei dem Tischen auf der Seite ist es eine Infektion. Er hat ein Antibiotikum gespritzt und eine Wundkur verabreicht. Zudem muss sich ihm täglich Antibiotikum verabreicht werden. Leider sehe ich keine Verbesserung. Gibt es irgendwelche Heilpflanzen, die ich verabreichen könnte? Oder könnte es etwas anderes sein als ein Infekt? Die Züchte sind okay. Das Kaninchen lebt mit seiner «Königliche» zusammen und hat Freude. Ich hoffe, dass Sie mir weiterhelfen können.

Antwort: Ihr Zweigkaninchen sitzt teilweise herum, wie Sie schreiben, ich vermute, das es eine Verdauungsstörung hat. Bei dem Tischen auf der Seite ist es eine Infektion. Er hat ein Antibiotikum gespritzt und eine Wundkur verabreicht. Zudem muss sich ihm täglich Antibiotikum verabreicht werden. Leider sehe ich keine Verbesserung. Gibt es irgendwelche Heilpflanzen, die ich verabreichen könnte? Oder könnte es etwas anderes sein als ein Infekt? Die Züchte sind okay. Das Kaninchen lebt mit seiner «Königliche» zusammen und hat Freude. Ich hoffe, dass Sie mir weiterhelfen können.

Antwort: Ihr Zweigkaninchen sitzt teilweise herum, wie Sie schreiben, ich vermute, das es eine Verdauungsstörung hat. Bei dem Tischen auf der Seite ist es eine Infektion. Er hat ein Antibiotikum gespritzt und eine Wundkur verabreicht. Zudem muss sich ihm täglich Antibiotikum verabreicht werden. Leider sehe ich keine Verbesserung. Gibt es irgendwelche Heilpflanzen, die ich verabreichen könnte? Oder könnte es etwas anderes sein als ein Infekt? Die Züchte sind okay. Das Kaninchen lebt mit seiner «Königliche» zusammen und hat Freude. Ich hoffe, dass Sie mir weiterhelfen können.

Antwort: Ihr Zweigkaninchen sitzt teilweise herum, wie Sie schreiben, ich vermute, das es eine Verdauungsstörung hat. Bei dem Tischen auf der Seite ist es eine Infektion. Er hat ein Antibiotikum gespritzt und eine Wundkur verabreicht. Zudem muss sich ihm täglich Antibiotikum verabreicht werden. Leider sehe ich keine Verbesserung. Gibt es irgendwelche Heilpflanzen, die ich verabreichen könnte? Oder könnte es etwas anderes sein als ein Infekt? Die Züchte sind okay. Das Kaninchen lebt mit seiner «Königliche» zusammen und hat Freude. Ich hoffe, dass Sie mir weiterhelfen können.

Antwort: Ihr Zweigkaninchen sitzt teilweise herum, wie Sie schreiben, ich vermute, das es eine Verdauungsstörung hat. Bei dem Tischen auf der Seite ist es eine Infektion. Er hat ein Antibiotikum gespritzt und eine Wundkur verabreicht. Zudem muss sich ihm täglich Antibiotikum verabreicht werden. Leider sehe ich keine Verbesserung. Gibt es irgendwelche Heilpflanzen, die ich verabreichen könnte? Oder könnte es etwas anderes sein als ein Infekt? Die Züchte sind okay. Das Kaninchen lebt mit seiner «Königliche» zusammen und hat Freude. Ich hoffe, dass Sie mir weiterhelfen können.

Antwort: Ihr Zweigkaninchen sitzt teilweise herum, wie Sie schreiben, ich vermute, das es eine Verdauungsstörung hat. Bei dem Tischen auf der Seite ist es eine Infektion. Er hat ein Antibiotikum gespritzt und eine Wundkur verabreicht. Zudem muss sich ihm täglich Antibiotikum verabreicht werden. Leider sehe ich keine Verbesserung. Gibt es irgendwelche Heilpflanzen, die ich verabreichen könnte? Oder könnte es etwas anderes sein als ein Infekt? Die Züchte sind okay. Das Kaninchen lebt mit seiner «Königliche» zusammen und hat Freude. Ich hoffe, dass Sie mir weiterhelfen können.

Antwort: Ihr Zweigkaninchen sitzt teilweise herum, wie Sie schreiben, ich vermute, das es eine Verdauungsstörung hat. Bei dem Tischen auf der Seite ist es eine Infektion. Er hat ein Antibiotikum gespritzt und eine Wundkur verabreicht. Zudem muss sich ihm täglich Antibiotikum verabreicht werden. Leider sehe ich keine Verbesserung. Gibt es irgendwelche Heilpflanzen, die ich verabreichen könnte? Oder könnte es etwas anderes sein als ein Infekt? Die Züchte sind okay. Das Kaninchen lebt mit seiner «Königliche» zusammen und hat Freude. Ich hoffe, dass Sie mir weiterhelfen können.

Antwort: Ihr Zweigkaninchen sitzt teilweise herum, wie Sie schreiben, ich vermute, das es eine Verdauungsstörung hat. Bei dem Tischen auf der Seite ist es eine Infektion. Er hat ein Antibiotikum gespritzt und eine Wundkur verabreicht. Zudem muss sich ihm täglich Antibiotikum verabreicht werden. Leider sehe ich keine Verbesserung. Gibt es irgendwelche Heilpflanzen, die ich verabreichen könnte? Oder könnte es etwas anderes sein als ein Infekt? Die Züchte sind okay. Das Kaninchen lebt mit seiner «Königliche» zusammen und hat Freude. Ich hoffe, dass Sie mir weiterhelfen können.

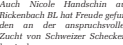
Antwort: Ihr Zweigkaninchen sitzt teilweise herum, wie Sie schreiben, ich vermute, das es eine Verdauungsstörung hat. Bei dem Tischen auf der Seite ist es eine Infektion. Er hat ein Antibiotikum gespritzt und eine Wundkur verabreicht. Zudem muss sich ihm täglich Antibiotikum verabreicht werden. Leider sehe ich keine Verbesserung. Gibt es irgendwelche Heilpflanzen, die ich verabreichen könnte? Oder könnte es etwas anderes sein als ein Infekt? Die Züchte sind okay. Das Kaninchen lebt mit seiner «Königliche» zusammen und hat Freude. Ich hoffe, dass Sie mir weiterhelfen können.

Antwort: Ihr Zweigkaninchen sitzt teilweise herum, wie Sie schreiben, ich vermute, das es eine Verdauungsstörung hat. Bei dem Tischen auf der Seite ist es eine Infektion. Er hat ein Antibiotikum gespritzt und eine Wundkur verabreicht. Zudem muss sich ihm täglich Antibiotikum verabreicht werden. Leider sehe ich keine Verbesserung. Gibt es irgendwelche Heilpflanzen, die ich verabreichen könnte? Oder könnte es etwas anderes sein als ein Infekt? Die Züchte sind okay. Das Kaninchen lebt mit seiner «Königliche» zusammen und hat Freude. Ich hoffe, dass Sie mir weiterhelfen können.

Krallen-schneiden als Lehlbrätz

Text und Bild: Heidi Dietiker

«Nur die Spitze, da bei meinem Finger nagel» ist die Frage der Tiere geht das regelmässige Krallenscheiden, nicht auch zwei bis drei Wochen vor dem Krallenscheiden? Auch Kaninchen werden zwei- bis dreimal im Jahr von einem Züchtlern Interesse zeigt, das ist natürlich ideal, und wenn es das nicht, kann helfen gegen und wenn von den Erwachsenen – mit etwas Geduld lernen beizugeben.



Antwort: Ihr Zweigkaninchen sitzt teilweise herum, wie Sie schreiben, ich vermute, das es eine Verdauungsstörung hat. Bei dem Tischen auf der Seite ist es eine Infektion. Er hat ein Antibiotikum gespritzt und eine Wundkur verabreicht. Zudem muss sich ihm täglich Antibiotikum verabreicht werden. Leider sehe ich keine Verbesserung. Gibt es irgendwelche Heilpflanzen, die ich verabreichen könnte? Oder könnte es etwas anderes sein als ein Infekt? Die Züchte sind okay. Das Kaninchen lebt mit seiner «Königliche» zusammen und hat Freude. Ich hoffe, dass Sie mir weiterhelfen können.

Antwort: Ihr Zweigkaninchen sitzt teilweise herum, wie Sie schreiben, ich vermute, das es eine Verdauungsstörung hat. Bei dem Tischen auf der Seite ist es eine Infektion. Er hat ein Antibiotikum gespritzt und eine Wundkur verabreicht. Zudem muss sich ihm täglich Antibiotikum verabreicht werden. Leider sehe ich keine Verbesserung. Gibt es irgendwelche Heilpflanzen, die ich verabreichen könnte? Oder könnte es etwas anderes sein als ein Infekt? Die Züchte sind okay. Das Kaninchen lebt mit seiner «Königliche» zusammen und hat Freude. Ich hoffe, dass Sie mir weiterhelfen können.

Antwort: Ihr Zweigkaninchen sitzt teilweise herum, wie Sie schreiben, ich vermute, das es eine Verdauungsstörung hat. Bei dem Tischen auf der Seite ist es eine Infektion. Er hat ein Antibiotikum gespritzt und eine Wundkur verabreicht. Zudem muss sich ihm täglich Antibiotikum verabreicht werden. Leider sehe ich keine Verbesserung. Gibt es irgendwelche Heilpflanzen, die ich verabreichen könnte? Oder könnte es etwas anderes sein als ein Infekt? Die Züchte sind okay. Das Kaninchen lebt mit seiner «Königliche» zusammen und hat Freude. Ich hoffe, dass Sie mir weiterhelfen können.

Antwort: Ihr Zweigkaninchen sitzt teilweise herum, wie Sie schreiben, ich vermute, das es eine Verdauungsstörung hat. Bei dem Tischen auf der Seite ist es eine Infektion. Er hat ein Antibiotikum gespritzt und eine Wundkur verabreicht. Zudem muss sich ihm täglich Antibiotikum verabreicht werden. Leider sehe ich keine Verbesserung. Gibt es irgendwelche Heilpflanzen, die ich verabreichen könnte? Oder könnte es etwas anderes sein als ein Infekt? Die Züchte sind okay. Das Kaninchen lebt mit seiner «Königliche» zusammen und hat Freude. Ich hoffe, dass Sie mir weiterhelfen können.

Antwort: Ihr Zweigkaninchen sitzt teilweise herum, wie Sie schreiben, ich vermute, das es eine Verdauungsstörung hat. Bei dem Tischen auf der Seite ist es eine Infektion. Er hat ein Antibiotikum gespritzt und eine Wundkur verabreicht. Zudem muss sich ihm täglich Antibiotikum verabreicht werden. Leider sehe ich keine Verbesserung. Gibt es irgendwelche Heilpflanzen, die ich verabreichen könnte? Oder könnte es etwas anderes sein als ein Infekt? Die Züchte sind okay. Das Kaninchen lebt mit seiner «Königliche» zusammen und hat Freude. Ich hoffe, dass Sie mir weiterhelfen können.

Antwort: Ihr Zweigkaninchen sitzt teilweise herum, wie Sie schreiben, ich vermute, das es eine Verdauungsstörung hat. Bei dem Tischen auf der Seite ist es eine Infektion. Er hat ein Antibiotikum gespritzt und eine Wundkur verabreicht. Zudem muss sich ihm täglich Antibiotikum verabreicht werden. Leider sehe ich keine Verbesserung. Gibt es irgendwelche Heilpflanzen, die ich verabreichen könnte? Oder könnte es etwas anderes sein als ein Infekt? Die Züchte sind okay. Das Kaninchen lebt mit seiner «Königliche» zusammen und hat Freude. Ich hoffe, dass Sie mir weiterhelfen können.

Antwort: Ihr Zweigkaninchen sitzt teilweise herum, wie Sie schreiben, ich vermute, das es eine Verdauungsstörung hat. Bei dem Tischen auf der Seite ist es eine Infektion. Er hat ein Antibiotikum gespritzt und eine Wundkur verabreicht. Zudem muss sich ihm täglich Antibiotikum verabreicht werden. Leider sehe ich keine Verbesserung. Gibt es irgendwelche Heilpflanzen, die ich verabreichen könnte? Oder könnte es etwas anderes sein als ein Infekt? Die Züchte sind okay. Das Kaninchen lebt mit seiner «Königliche» zusammen und hat Freude. Ich hoffe, dass Sie mir weiterhelfen können.

Antwort: Ihr Zweigkaninchen sitzt teilweise herum, wie Sie schreiben, ich vermute, das es eine Verdauungsstörung hat. Bei dem Tischen auf der Seite ist es eine Infektion. Er hat ein Antibiotikum gespritzt und eine Wundkur verabreicht. Zudem muss sich ihm täglich Antibiotikum verabreicht werden. Leider sehe ich keine Verbesserung. Gibt es irgendwelche Heilpflanzen, die ich verabreichen könnte? Oder könnte es etwas anderes sein als ein Infekt? Die Züchte sind okay. Das Kaninchen lebt mit seiner «Königliche» zusammen und hat Freude. Ich hoffe, dass Sie mir weiterhelfen können.

Antwort: Ihr Zweigkaninchen sitzt teilweise herum, wie Sie schreiben, ich vermute, das es eine Verdauungsstörung hat. Bei dem Tischen auf der Seite ist es eine Infektion. Er hat ein Antibiotikum gespritzt und eine Wundkur verabreicht. Zudem muss sich ihm täglich Antibiotikum verabreicht werden. Leider sehe ich keine Verbesserung. Gibt es irgendwelche Heilpflanzen, die ich verabreichen könnte? Oder könnte es etwas anderes sein als ein Infekt? Die Züchte sind okay. Das Kaninchen lebt mit seiner «Königliche» zusammen und hat Freude. Ich hoffe, dass Sie mir weiterhelfen können.

Antwort: Ihr Zweigkaninchen sitzt teilweise herum, wie Sie schreiben, ich vermute, das es eine Verdauungsstörung hat. Bei dem Tischen auf der Seite ist es eine Infektion. Er hat ein Antibiotikum gespritzt und eine Wundkur verabreicht. Zudem muss sich ihm täglich Antibiotikum verabreicht werden. Leider sehe ich keine Verbesserung. Gibt es irgendwelche Heilpflanzen, die ich verabreichen könnte? Oder könnte es etwas anderes sein als ein Infekt? Die Züchte sind okay. Das Kaninchen lebt mit seiner «Königliche» zusammen und hat Freude. Ich hoffe, dass Sie mir weiterhelfen können.

Antwort: Ihr Zweigkaninchen sitzt teilweise herum, wie Sie schreiben, ich vermute, das es eine Verdauungsstörung hat. Bei dem Tischen auf der Seite ist es eine Infektion. Er hat ein Antibiotikum gespritzt und eine Wundkur verabreicht. Zudem muss sich ihm täglich Antibiotikum verabreicht werden. Leider sehe ich keine Verbesserung. Gibt es irgendwelche Heilpflanzen, die ich verabreichen könnte? Oder könnte es etwas anderes sein als ein Infekt? Die Züchte sind okay. Das Kaninchen lebt mit seiner «Königliche» zusammen und hat Freude. Ich hoffe, dass Sie mir weiterhelfen können.

Antwort: Ihr Zweigkaninchen sitzt teilweise herum, wie Sie schreiben, ich vermute, das es eine Verdauungsstörung hat. Bei dem Tischen auf der Seite ist es eine Infektion. Er hat ein Antibiotikum gespritzt und eine Wundkur verabreicht. Zudem muss sich ihm täglich Antibiotikum verabreicht werden. Leider sehe ich keine Verbesserung. Gibt es irgendwelche Heilpflanzen, die ich verabreichen könnte? Oder könnte es etwas anderes sein als ein Infekt? Die Züchte sind okay. Das Kaninchen lebt mit seiner «Königliche» zusammen und hat Freude. Ich hoffe, dass Sie mir weiterhelfen können.

Antwort: Ihr Zweigkaninchen sitzt teilweise herum, wie Sie schreiben, ich vermute, das es eine Verdauungsstörung hat. Bei dem Tischen auf der Seite ist es eine Infektion. Er hat ein Antibiotikum gespritzt und eine Wundkur verabreicht. Zudem muss sich ihm täglich Antibiotikum verabreicht werden. Leider sehe ich keine Verbesserung. Gibt es irgendwelche Heilpflanzen, die ich verabreichen könnte? Oder könnte es etwas anderes sein als ein Infekt? Die Züchte sind okay. Das Kaninchen lebt mit seiner «Königliche» zusammen und hat Freude. Ich hoffe, dass Sie mir weiterhelfen können.

Anwendungsbeispiele

44 NAMEN UND BERICHT E Tierwelt – Nr. 39 – 28. September 2007

Wir gratulieren

Arthur Hofer, Aesch BL

Bei guter Gesundheit kann am 3. Oktober unser Aktivmitglied Arthur Hofer seinen 80. Geburtstag feiern. Zu diesem Fest gratulieren ihm der Vorstand und alle Aktivmitglieder des Leimentaler Kleintierzüchter-Vereins ganz herzlich. Mit bemerkenswerter Aktivität ist unser Jubilar seit vielen Jahren im Vereinsleben engagiert und bringt seine ganze Tatkraft für unsere Sache ein. Vor genau 50 Jahren entschloss sich Arthur, der damalige Sektions-OG Aesch beizutreten. Im Jahr 1983 trat er mit seiner Ehefrau Rosmarie dem KZV Therrwil bei. Beim Zusammenschluss der beiden Vereine KZV Therrwil und OG Fortschritt Oberwil entschlossen sich die beiden, dem heutigen Leimentaler Kleintierzüchterverein beizutreten. An unseren Vereinsanlässen schätzen wir Arthur Hofer als hilfsbereiten und zuverlässigen Kollegen. Mit viel Liebe für sein Hobby, Arthur bringt auch zwölf Jahre lang als Präsident des Vereinslebens des Natur- und Vogelzuchtvereins Aesch, und auch heute noch ist er Mitglied beim Ornithologischen Verein Wädlibach-Oberrigi. Lieber Arthur, wir hoffen, dass wir zusammen noch möglichst lange unsere gute und aufrechte Kameradschaft genießen können. Dir und deiner lieben Rosmarie wünschen wir ein schönes Geburtstagfest im Kreise eurer Familie, viel Glück und weiterhin gute Gesundheit.

Leimentaler Kleintierzüchterverein Oberwil-Therrwil: Patrick Baumann

Die Mitglieder der Hasenklub gratulieren Tuti Hofer herzlich zum Geburtstag. Seit 1974 ist er Mitglied in der Gruppe beider Hasenclubs, Hasenzüchterklub und bereits seit 50 Jahren SKV-Mitglied. Mit viel Liebe, Geduld und Erfolg züchtet er seine Hasenkaninchen. An regionalen und nationalen Ausstellungen konnte er immer wieder mit guten Resultaten glücken. Zu seinen Vereinstätigkeiten pflegt Tuti einen kameradschaftlichen Kontakt und er ist immer hilfsbereit, wenn man ihn braucht. Lieber Tuti, wir alle wünschen dir und deiner Fa-

Wiler und Lohgruppe Obergurgau gratulieren

Kürzlich führte Christian Blaser seine Beateke zum Tausch. Der KZV Wiler und die Lohzuchtgruppe Obergurgau liessen es sich nicht nehmen, den beiden Mitgliedern zu gratulieren und für die Zukunft alles Gute zu wünschen. Die beiden Vereine haben Freude an den zwei aktiven Züchtern, und wir wünschen Ihnen noch viele schöne Stunden in unseren Vereinen. *Toni und Bütz Wendi und Ernst Hübnerbauer*

Seit 50 Jahren Vereins- und SRKV-Mitglied

Eduard Gansberg, Ehrenmitglied des VOK Aarau-Erlifelden, feiert in diesem Jahr seine 50-jährige Zugehörigkeit zum Verein und zum SRKV. In diesen 50 Jahren ist einiges an Auszeichnungen zusammengekommen. Einige hat er in seinem Studio ausgestellt. So ein Diplom mit Auszeichnung, erwarb an der Landesausstellung in Lausanne im Jahre 1964. Heute muss er altershalber ein wenig kürzer treten und den Zuchtbetrieb etwas reduzieren. Seine Hasenkollegen vom VOK Aarau-Erlifelden wünschen ihm weiterhin viel Glück. *Toni und Bütz Wendi*

Margrit Heierli, Oberdürnten ZH

Die 28. September dürfte an der Garwistrasse 21 in Oberdürnten kein sonderlich besonderer Tag sein, sondern stellt diese auch erfolgreich aus. Leider musste sie etwas kürzer treten und somit die Kaninchenzucht aufgeben. Dies gab ihr Gelegenheit, sich doch noch mit der Geflügelhaltung zu befassen, und so kommen Ihre Kunden regelmäßig zu frischen Eiern. Nicht nur ihre Tiere konnten sich auf Margrit verlassen, sondern auch unser Verein. Bei all unseren Veranstaltungen konnte man auf ihre Mitarbeit zählen. Mit Vorfreude freute sie sich am Buffet und bei der Kaffeeverteilung einsetzen. Dafür und für die Freizeit zu unserem Verein danken wir ihr herzlich. Liebe Margrit, wir gratulieren dir von Herzen zum Geburtstag und wünschen dir alles Gute, vor allem gute Gesundheit, und eine grosse Portion Glück. *KTZV Dürnten: Alban Lorenz*

Tierwelt – Nr. 39 – 28. September 2007 **LESERFOTOS 9**

Die schönsten Tier-Schnappschüsse unserer Leser

Vrona Wenzinger, 5463 Wülfliken: Louis, Ruedi, Kathrin Thykatt & Co., Aargauer Grossenreiter, bei einem tollen Festumzug in Schönenbuch.

Brigit Neff, 3283 Kallnach: Die Jungmannschaft versteht sich gut – meine zwei Böden Moritz und Pin mit dem ein paar Tage alten Sixty-Folken.

Familie Schwager, 8382 Balmerei: Unser einjähriger Sohn Pascal mag die «Tiere» sehr.

Martin und Marianne Linder, 3860 Meiringen: Unglaublich anhängliche Vögel in Australien.

Sylvia Herzog, 8317 Töglingswangen: Costina mit ihrem tollsten Sky High kurz vor dem Ausritt.

Familie Dürr, 5630 Mari: Die Hundegrossmutter Kinky trill grossartig alles mit Herd...

Hans Murer, 6474 Amsteg: Bolly begleitet täglich seinen Master – auch bei Regenarbeiten.

Rubrikentitel im Anzeigenmarkt
 Titel: Frutiger Condensed Extra Black
 22 Punkt / Zeilenschaltung 25 Punkt
 Webadresse: Frutiger Condensed, 14 Punkt
 Feld: 66 mm Breite, Höhe nach Ergebnis,
 obere Ecken 4mm Radius, weisse Linie
 1,5 Punkt
 Schatten: 50% Schwarz, Grösse 20 Punkt,
 Distanz 20 Punkt
 Farbe: 0% C, 25% M, 100% Y, 0% K

Pferde/Ponys
 www.tierwelt.ch

Tierwelt Nr. 99 – 13. August 2007

Zu kaufen gesucht
 2 trüchtige Ziegen
 ohne Hörner, max. Preis Fr. 300.– zusammen.
 ☎ 052 385 11 12 od. 052 385 18 19 ab 18.30 Uhr

Zu verkaufen
 Dorper-Widder 2-jährig
 ☎ 031 711 01 77

Zu verkaufen
 BFS-Schafe mit Abstammung
 ☎ 079 680 73 27

Zu kaufen gesucht
 2 trüchtige Ziegen
 ohne Hörner, max. Preis Fr. 300.– zusammen.
 ☎ 052 385 11 12 od. 052 385 18 19 ab 18.30 Uhr

Zu verkaufen
 Dorper-Widder 2-jährig
 ☎ 031 711 01 77

Zu verkaufen
 BFS-Schafe mit Abstammung
 ☎ 079 680 73 27

Zu verkaufen
 Gitzli
 schönes, 15kg
 ca. 1 Mt. alt.
 ☎ 034 493 30 52 abend

Zu verkaufen
 Auen
 und ein Beck (geoplt), à Fr. 270.–
 ☎ 079 424 45 84

Zu verkaufen
 Walliser Schwarzhals und Engwalgengziegen, aus Nidstrich.
 ☎ 079 422 20 61

Zu verkaufen
 junge Zwergziegen
 männlich u. weiblich, C.M.E.H.
 ☎ 041 480 35 62

Zu verkaufen
 Kamerunschafe
 61 Buewägel.
 ☎ 079 399 02 39 abend

Zu verkaufen
 Reiten und Fahren
 wo der Himmel am Horizont die Erde berührt. In der sagenreichen Pustza.
 www.sommodita.ba, sommodit@on-line.ch
 Telefon 0036 76 37 70 95

Panale 135cm hoch
 Super Qualität Hammerpreise
 077 440 98 68

Lebensfreude, Leistung und Gesundheit für Tier und Mensch
 www.schmidli-claudia.ch
 071 393 32 92

Zu verkaufen
 Dorper-Widder 2-jährig
 ☎ 031 711 01 77

Zu verkaufen
 BFS-Schafe mit Abstammung
 ☎ 079 680 73 27

Zu kaufen gesucht
 Shetty-Stute
 ca. 1 m. für Kinder
 ☎ 079 411 09 34

Zu verkaufen
 Westensättel
 auch tweedstoff
 schöne Oldtimer
 Sattel, Sättel, Packtaschen, Sporen, Büffelpöcher, Hüte, Chaps, Indianerriemen, Lamas, Longhorns, Brevches und Winchester-Fürtelle, Blankpöle, Pferdekraschen sowie viele alte Farmgegenstände günstig abzugeben.
 www.westernmann.ch
 ☎ 056 433 44 82
 Kurt Meyer
 5620 Breitenorten

Zu verkaufen
 super Zugfahrzeug
 Dodge Durango 5.7 Hemmi, 1. Inv. April 2005, weiss, ABS, 3.3, reversierl. Kurzspuren 2-Pferde-Anhänger, Velpoak, mit Schlingensicherheitskupplung, ab 2000, Preis verhandelbar. Wegen Unfall des Besitzers günstig abzugeben.
 Telefon 079 608 88 66

Landmaschinen Landw. Geräte
 www.tierwelt.ch

Zu verkaufen
 wegen Zeitmangel schöne, schwarze
Holländer x Trakehnerstute
 mit Papieren, geb. 9.2.93, Stm. 167 cm, hat einen sehr guten, festen Charakter. Nur an guter Platz zu verkaufen.
 Für mehr Infos melden Sie sich unter:
 Telefon 078 720 09 10

www.ponystallgwick.ch
 Alle unsere Ponyställe verkaufen wir separat. Ponys und Pferde sind sehr gut gepflegt und können bei uns im Stall, bei der Anfahrt oder während der Packung z.T. eingepfercht werden.

www.masssaettel.ch
 Grosse Marken – Reitere Auswahl
 1.8.98.99.00.01.02.03.04.05.06.07.08.09.10.11.12.13.14.15.16.17.18.19.20.21.22.23.24.25.26.27.28.29.30.31.32.33.34.35.36.37.38.39.40.41.42.43.44.45.46.47.48.49.50.51.52.53.54.55.56.57.58.59.60.61.62.63.64.65.66.67.68.69.70.71.72.73.74.75.76.77.78.79.80.81.82.83.84.85.86.87.88.89.90.91.92.93.94.95.96.97.98.99.00.01.02.03.04.05.06.07.08.09.10.11.12.13.14.15.16.17.18.19.20.21.22.23.24.25.26.27.28.29.30.31.32.33.34.35.36.37.38.39.40.41.42.43.44.45.46.47.48.49.50.51.52.53.54.55.56.57.58.59.60.61.62.63.64.65.66.67.68.69.70.71.72.73.74.75.76.77.78.79.80.81.82.83.84.85.86.87.88.89.90.91.92.93.94.95.96.97.98.99.00.01.02.03.04.05.06.07.08.09.10.11.12.13.14.15.16.17.18.19.20.21.22.23.24.25.26.27.28.29.30.31.32.33.34.35.36.37.38.39.40.41.42.43.44.45.46.47.48.49.50.51.52.53.54.55.56.57.58.59.60.61.62.63.64.65.66.67.68.69.70.71.72.73.74.75.76.77.78.79.80.81.82.83.84.85.86.87.88.89.90.91.92.93.94.95.96.97.98.99.00.01.02.03.04.05.06.07.08.09.10.11.12.13.14.15.16.17.18.19.20.21.22.23.24.25.26.27.28.29.30.31.32.33.34.35.36.37.38.39.40.41.42.43.44.45.46.47.48.49.50.51.52.53.54.55.56.57.58.59.60.61.62.63.64.65.66.67.68.69.70.71.72.73.74.75.76.77.78.79.80.81.82.83.84.85.86.87.88.89.90.91.92.93.94.95.96.97.98.99.00.01.02.03.04.05.06.07.08.09.10.11.12.13.14.15.16.17.18.19.20.21.22.23.24.25.26.27.28.29.30.31.32.33.34.35.36.37.38.39.40.41.42.43.44.45.46.47.48.49.50.51.52.53.54.55.56.57.58.59.60.61.62.63.64.65.66.67.68.69.70.71.72.73.74.75.76.77.78.79.80.81.82.83.84.85.86.87.88.89.90.91.92.93.94.95.96.97.98.99.00.01.02.03.04.05.06.07.08.09.10.11.12.13.14.15.16.17.18.19.20.21.22.23.24.25.26.27.28.29.30.31.32.33.34.35.36.37.38.39.40.41.42.43.44.45.46.47.48.49.50.51.52.53.54.55.56.57.58.59.60.61.62.63.64.65.66.67.68.69.70.71.72.73.74.75.76.77.78.79.80.81.82.83.84.85.86.87.88.89.90.91.92.93.94.95.96.97.98.99.00.01.02.03.04.05.06.07.08.09.10.11.12.13.14.15.16.17.18.19.20.21.22.23.24.25.26.27.28.29.30.31.32.33.34.35.36.37.38.39.40.41.42.43.44.45.46.47.48.49.50.51.52.53.54.55.56.57.58.59.60.61.62.63.64.65.66.67.68.69.70.71.72.73.74.75.76.77.78.79.80.81.82.83.84.85.86.87.88.89.90.91.92.93.94.95.96.97.98.99.00.01.02.03.04.05.06.07.08.09.10.11.12.13.14.15.16.17.18.19.20.21.22.23.24.25.26.27.28.29.30.31.32.33.34.35.36.37.38.39.40.41.42.43.44.45.46.47.48.49.50.51.52.53.54.55.56.57.58.59.60.61.62.63.64.65.66.67.68.69.70.71.72.73.74.75.76.77.78.79.80.81.82.83.84.85.86.87.88.89.90.91.92.93.94.95.96.97.98.99.00.01.02.03.04.05.06.07.08.09.10.11.12.13.14.15.16.17.18.19.20.21.22.23.24.25.26.27.28.29.30.31.32.33.34.35.36.37.38.39.40.41.42.43.44.45.46.47.48.49.50.51.52.53.54.55.56.57.58.59.60.61.62.63.64.65.66.67.68.69.70.71.72.73.74.75.76.77.78.79.80.81.82.83.84.85.86.87.88.89.90.91.92.93.94.95.96.97.98.99.00.01.02.03.04.05.06.07.08.09.10.11.12.13.14.15.16.17.18.19.20.21.22.23.24.25.26.27.28.29.30.31.32.33.34.35.36.37.38.39.40.41.42.43.44.45.46.47.48.49.50.51.52.53.54.55.56.57.58.59.60.61.62.63.64.65.66.67.68.69.70.71.72.73.74.75.76.77.78.79.80.81.82.83.84.85.86.87.88.89.90.91.92.93.94.95.96.97.98.99.00.01.02.03.04.05.06.07.08.09.10.11.12.13.14.15.16.17.18.19.20.21.22.23.24.25.26.27.28.29.30.31.32.33.34.35.36.37.38.39.40.41.42.43.44.45.46.47.48.49.50.51.52.53.54.55.56.57.58.59.60.61.62.63.64.65.66.67.68.69.70.71.72.73.74.75.76.77.78.79.80.81.82.83.84.85.86.87.88.89.90.91.92.93.94.95.96.97.98.99.00.01.02.03.04.05.06.07.08.09.10.11.12.13.14.15.16.17.18.19.20.21.22.23.24.25.26.27.28.29.30.31.32.33.34.35.36.37.38.39.40.41.42.43.44.45.46.47.48.49.50.51.52.53.54.55.56.57.58.59.60.61.62.63.64.65.66.67.68.69.70.71.72.73.74.75.76.77.78.79.80.81.82.83.84.85.86.87.88.89.90.91.92.93.94.95.96.97.98.99.00.01.02.03.04.05.06.07.08.09.10.11.12.13.14.15.16.17.18.19.20.21.22.23.24.25.26.27.28.29.30.31.32.33.34.35.36.37.38.39.40.41.42.43.44.45.46.47.48.49.50.51.52.53.54.55.56.57.58.59.60.61.62.63.64.65.66.67.68.69.70.71.72.73.74.75.76.77.78.79.80.81.82.83.84.85.86.87.88.89.90.91.92.93.94.95.96.97.98.99.00.01.02.03.04.05.06.07.08.09.10.11.12.13.14.15.16.17.18.19.20.21.22.23.24.25.26.27.28.29.30.31.32.33.34.35.36.37.38.39.40.41.42.43.44.45.46.47.48.49.50.51.52.53.54.55.56.57.58.59.60.61.62.63.64.65.66.67.68.69.70.71.72.73.74.75.76.77.78.79.80.81.82.83.84.85.86.87.88.89.90.91.92.93.94.95.96.97.98.99.00.01.02.03.04.05.06.07.08.09.10.11.12.13.14.15.16.17.18.19.20.21.22.23.24.25.26.27.28.29.30.31.32.33.34.35.36.37.38.39.40.41.42.43.44.45.46.47.48.49.50.51.52.53.54.55.56.57.58.59.60.61.62.63.64.65.66.67.68.69.70.71.72.73.74.75.76.77.78.79.80.81.82.83.84.85.86.87.88.89.90.91.92.93.94.95.96.97.98.99.00.01.02.03.04.05.06.07.08.09.10.11.12.13.14.15.16.17.18.19.20.21.22.23.24.25.26.27.28.29.30.31.32.33.34.35.36.37.38.39.40.41.42.43.44.45.46.47.48.49.50.51.52.53.54.55.56.57.58.59.60.61.62.63.64.65.66.67.68.69.70.71.72.73.74.75.76.77.78.79.80.81.82.83.84.85.86.87.88.89.90.91.92.93.94.95.96.97.98.99.00.01.02.03.04.05.06.07.08.09.10.11.12.13.14.15.16.17.18.19.20.21.22.23.24.25.26.27.28.29.30.31.32.33.34.35.36.37.38.39.40.41.42.43.44.45.46.47.48.49.50.51.52.53.54.55.56.57.58.59.60.61.62.63.64.65.66.67.68.69.70.71.72.73.74.75.76.77.78.79.80.81.82.83.84.85.86.87.88.89.90.91.92.93.94.95.96.97.98.99.00.01.02.03.04.05.06.07.08.09.10.11.12.13.14.15.16.17.18.19.20.21.22.23.24.25.26.27.28.29.30.31.32.33.34.35.36.37.38.39.40.41.42.43.44.45.46.47.48.49.50.51.52.53.54.55.56.57.58.59.60.61.62.63.64.65.66.67.68.69.70.71.72.73.74.75.76.77.78.79.80.81.82.83.84.85.86.87.88.89.90.91.92.93.94.95.96.97.98.99.00.01.02.03.04.05.06.07.08.09.10.11.12.13.14.15.16.17.18.19.20.21.22.23.24.25.26.27.28.29.30.31.32.33.34.35.36.37.38.39.40.41.42.43.44.45.46.47.48.49.50.51.52.53.54.55.56.57.58.59.60.61.62.63.64.65.66.67.68.69.70.71.72.73.74.75.76.77.78.79.80.81.82.83.84.85.86.87.88.89.90.91.92.93.94.95.96.97.98.99.00.01.02.03.04.05.06.07.08.09.10.11.12.13.14.15.16.17.18.19.20.21.22.23.24.25.26.27.28.29.30.31.32.33.34.35.36.37.38.39.40.41.42.43.44.45.46.47.48.49.50.51.52.53.54.55.56.57.58.59.60.61.62.63.64.65.66.67.68.69.70.71.72.73.74.75.76.77.78.79.80.81.82.83.84.85.86.87.88.89.90.91.92.93.94.95.96.97.98.99.00.01.02.03.04.05.06.07.08.09.10.11.12.13.14.15.16.17.18.19.20.21.22.23.24.25.26.27.28.29.30.31.32.33.34.35.36.37.38.39.40.41.42.43.44.45.46.47.48.49.50.51.52.53.54.55.56.57.58.59.60.61.62.63.64.65.66.67.68.69.70.71.72.73.74.75.76.77.78.79.80.81.82.83.84.85.86.87.88.89.90.91.92.93.94.95.96.97.98.99.00.01.02.03.04.05.06.07.08.09.10.11.12.13.14.15.16.17.18.19.20.21.22.23.24.25.26.27.28.29.30.31.32.33.34.35.36.37.38.39.40.41.42.43.44.45.46.47.48.49.50.51.52.53.54.55.56.57.58.59.60.61.62.63.64.65.66.67.68.69.70.71.72.73.74.75.76.77.78.79.80.81.82.83.84.85.86.87.88.89.90.91.92.93.94.95.96.97.98.99.00.01.02.03.04.05.06.07.08.09.10.11.12.13.14.15.16.17.18.19.20.21.22.23.24.25.26.27.28.29.30.31.32.33.34.35.36.37.38.39.40.41.42.43.44.45.46.47.48.49.50.51.52.53.54.55.56.57.58.59.60.61.62.63.64.65.66.67.68.69.70.71.72.73.74.75.76.77.78.79.80.81.82.83.84.85.86.87.88.89.90.91.92.93.94.95.96.97.98.99.00.01.02.03.04.05.06.07.08.09.10.11.12.13.14.15.16.17.18.19.20.21.22.23.24.25.26.27.28.29.30.31.32.33.34.35.36.37.38.39.40.41.42.43.44.45.46.47.48.49.50.51.52.53.54.55.56.57.58.59.60.61.62.63.64.65.66.67.68.69.70.71.72.73.74.75.76.77.78.79.80.81.82.83.84.85.86.87.88.89.90.91.92.93.94.95.96.97.98.99.00.01.02.03.04.05.06.07.08.09.10.11.12.13.14.15.16.17.18.19.20.21.22.23.24.25.26.27.28.29.30.31.32.33.34.35.36.37.38.39.40.41.42.43.44.45.46.47.48.49.50.51.52.53.54.55.56.57.58.59.60.61.62.63.64.65.66.67.68.69.70.71.72.73.74.75.76.77.78.79.80.81.82.83.84.85.86.87.88.89.90.91.92.93.94.95.96.97.98.99.00.01.02.03.04.05.06.07.08.09.10.11.12.13.14.15.16.17.18.19.20.21.22.23.24.25.26.27.28.29.30.31.32.33.34.35.36.37.38.39.40.41.42.43.44.45.46.47.48.49.50.51.52.53.54.55.56.57.58.59.60.61.62.63.64.65.66.67.68.69.70.71.72.73.74.75.76.77.78.79.80.81.82.83.84.85.86.87.88.89.90.91.92.93.94.95.96.97.98.99.00.01.02.03.04.05.06.07.08.09.10.11.12.13.14.15.16.17.18.19.20.21.22.23.24.25.26.27.28.29.30.31.32.33.34.35.36.37.38.39.40.41.42.43.44.45.46.47.48.49.50.51.52.53.54.55.56.57.58.59.60.61.62.63.64.65.66.67.68.69.70.71.72.73.74.75.76.77.78.79.80.81.82.83.84.85.86.87.88.89.90.91.92.93.94.95.96.97.98.99.00.01.02.03.04.05.06.07.08.09.10.11.12.13.14.15.16.17.18.19.20.21.22.23.24.25.26.27.28.29.30.31.32.33.34.35.36.37.38.39.40.41.42.43.44.45.46.47.48.49.50.51.52.53.54.55.56.57.58.59.60.61.62.63.64.65.66.67.68.69.70.71.72.73.74.75.76.77.78.79.80.81.82.83.84.85.86.87.88.89.90.91.92.93.94.95.96.97.98.99.00.01.02.03.04.05.06.07.08.09.10.11.12.13.14.15.16.17.18.19.20.21.22.23.24.25.26.27.28.29.30.31.32.33.34.35.36.37.38.39.40.41.42.43.44.45.46.47.48.49.50.51.52.53.54.55.56.57.58.59.60.61.62.63.64.65.66.67.68.69.70.71.72.73.74.75.76.77.78.79.80.81.82.83.84.85.86.87.88.89.90.91.92.93.94.95.96.97.98.99.00.01.02.03.04.05.06.07.08.09.10.11.12.13.14.15.16.17.18.19.20.21.22.23.24.25.26.27.28.29.30.31.32.33.34.35.36.37.38.39.40.41.42.43.44.45.46.47.48.49.50.51.52.53.54.55.56.57.58.59.60.61.62.63.64.65.66.67.68.69.70.71.

Artikel- und Bildgewichtung

1 Bildgewichtung

Wenn möglich soll ein Bild pro Seite oder Doppelseite dominieren. Bilder zu weiteren Artikeln sind wesentlich kleiner zu setzen.

2 Haupt- und kleinere Artikel

Der Hauptartikel mit dem grössten Bild wird in der Schrift Melior abgesetzt. Kleinere Artikel und Kastentexte werden in der Frutiger Condensed gesetzt.

3 Linien und Farbtonwerte

Linien und Farbtonwerte (Kasten) werden zur verbesserten Leserführung und zur besseren Abgrenzung von Artikeln eingesetzt.

4 Quellenhinweise

Quellenhinweise oder Hinweise zu weiteren Informationen werden am Ende des Artikels angefügt und durch eine Linie vom Artikel abgetrennt.

18 RUBRIKENTITEL
Tierwelt - Nr. 39 - 28. September 2007
Tierwelt - Nr. 39 - 28. September 2007
RUBRIKENTITEL 19

Headline zum Hauptartikel dieser Seite

2 In idyllisch schöner Landschaft am Litzchen im Zürcher Oberland ist ein einmaliger Schau- und Verkaufsgarten entstanden (Bild). Angelegt hat ihn die Firma Egli Baumschulen AG, Hombrechtikon. Ungeört und frei zugänglich kann man sich hier für die eigene Gartengestaltung inspirieren lassen. Pflanzen und Gehölze präsentieren sich in passender Umgebung. Herbstbepflanzungen auf Beeten, in Töpfen und Trögen zeigen sich in farbenfrohem Kleid. Skulpturen von Catrina Desax und Giunter Gianni Fritsch sind bis Ende Oktober ausgestellt.

4 Egli Baumschulen AG, Grütingenstrasse 100, 8634 Hombrechtikon, 055 244 45 47, www.efli.baumschulen.ch

Tipps, Trends und Neuheiten aus dem Gartenwelt

Headline zu weiteren Artikel

1 **Dunkelheit für Blüten**
Damit der Weltnachtsstern (Euphorbia pulcherrima) pünktlich zur Adventszeit blüht, darf er ab Oktober nicht länger als zehn Stunden täglich Licht bekommen. Bereits eine Leuchtlampe, eine Strassenlampe oder der Fernseher stören diesen natürlichen Rhythmus. Tipp: Stülpen Sie für die Zeit ab sechs Uhr abends bis acht Uhr morgens jeweils eine Kartonschachtel oder einen Kessel über die Pflanze, damit sie völlig im Dunkeln steht. Wärmen wie im Halbschatten wohl und kommt auch mit einem hellen Standort gut zurecht. Wasser benötigt sie reichlich und etwa alle zwei Wochen ist Flüssigdünger willkommen. Hier und da muss man unansehnliche Blüten und die verwelkten Blütenstände wegschneiden. Das Einblatt bietet sich toppig aus und sorgt laufend für Nachwuchs. Beim Umtopfen kann man die Pflanze problemlos teilen und vermehren. Im Wasser bewetzte Stecklinge gedeihen auch in Hydrokultur.

3 **Trockenblumen aus Obwaldener Bauerngärten**
Am 27. und 28. Oktober findet die traditionelle Verkaufsausstellung von Trockenblumen und Gütern im Alpbach im «D'Hein» in Gisel statt. Angeboten werden zauberhafte Gerste, Wandschmuck (Bild), Sträucher und Kräuter, Duftkerze, Karten und Heutiere. Kultiviert und kreiert haben die Pflanzenspezialisten Frauen der «Trockenblumen-Gemeinschaft» (TG) Trockenblumen aus Obwaldener Bauerngärten. Damit verdienen sie sich einen fairen Lohn und fördern ein traditionelles Kunsthandwerk. Denn bevor Blumen genüsslich aus Gewächshäusern und aus aller Welt importiert erhältlich waren, haben sie im Halbschatten wohl und kommt auch mit einem hellen Standort gut zurecht. Wasser benötigt sie reichlich und etwa alle zwei Wochen ist Flüssigdünger willkommen. Hier und da muss man unansehnliche Blüten und die verwelkten Blütenstände wegschneiden. Das Einblatt bietet sich toppig aus und sorgt laufend für Nachwuchs. Beim Umtopfen kann man die Pflanze problemlos teilen und vermehren. Im Wasser bewetzte Stecklinge gedeihen auch in Hydrokultur.

3 **Pflegeleichtes Einblatt**
Das Einblatt bietet sich toppig aus und sorgt laufend für Nachwuchs. Beim Umtopfen kann man die Pflanze problemlos teilen und vermehren. Im Wasser bewetzte Stecklinge gedeihen auch in Hydrokultur.

3 **Blumen und Material:**
Rolf Brechtold, 041 675 13 49, Emmyschälin, 041 660 25 26.

Headline zum Hauptartikel dieser Seite

3 **Pflanzenbörse aktuell**
Wer schenkt mit 300 bis 400 Rudbeckia-Setzlinge? Angebote bitte an Telefon 078 697 87 80 (Raam Sursee). Suchen Sie eine spezielle Pflanze? Verschenken oder tauschen Sie Stecklinge, Blumen, Gemüse- oder Kräutersamen? Haben Sie Gartenschnitten und Zubehör gratis abzugeben? Ihre Zuschrift wird kostenlos auf diesen «Kraut und Rüben-Salon» publiziert, die jeweils am letzten Freitag eines Monats erscheinen.

Hinweise an die Gartendraktoren: Adresse rechts unten.

3 **Pflanz Marke Eigenbau**
Spielzeuge spielen auch in eigener Kultur. Im Pilzgarten der Hochschule Wädenswil werden verschiedene Anbaumethoden praktiziert. An einer losen Führung ist viel Wissenswertes und um Zuchtpläne, ihren Aufbau und die Gestaltung der Kulturen im Garten zu erfahren. Treffpunkt (ohne Anmeldung): 1. Oktober, 17.30 Uhr.

3 **Neuer Rosenkatalog**
304 Sorten Rosen werden im neuen Haenen-Katalog in Wort und Bild vorgestellt. Südde, die nach mehrjähriger Testphase in Ralf ohne Pflanzenschutzmittel auskamen, sind mit einem Markenlabel markiert. Empfehlenswert sind auch Rosen mit dem Gütesiegel ADZ (Allgemeine Deutsche Rosenvereinigungen). Der nach Verwendungszweck und Rosengattung geordnete Katalog mit 76 Seiten kostet Fr. 9.- (inkl. Porto).

Bezugsquelle: Haenenstein AG, 8197 Rufz, Tel. 044 879 11 22, www.haenenstein-rufz.ch

3 **Herbstmarkt in Zolfigen**
Am Sonntag, 21. Oktober von 10 bis 17 Uhr, findet beim Heilplatz oberhalb Zolfigen ein grosser Herbstmarkt statt. Angeboten werden verschiedene Produkte von Pro Specie Rara aus Haas, Holz und Garten, ein Begleitprogramm zum Thema Herbstende und Sortenfest, Attraktionen für Kinder, Grillaboo ab Bahnhof Zolfigen.

www.prospecierara.ch

Headline zum Hauptartikel dieser Seite

3 **Die grüne Agenda**
Kluger Hobbygärtner wägen sich bereits im Oktober gegen allfällige Nachfröste und bringen kälteempfindliche Gemüse ins Haus oder schützen es mit Vlies oder Noppfolie.

Grüne Tomaten samt den Zweigen abschneiden und im Haus nachreifen lassen. Die Zweige liefern dem Tomaten Feuchtigkeit nach, dadurch trocknen sie weniger aus.

Auch Kürbisse, Zucchini und Gurken ertragen keine Minustemperaturen!

Kürbisse im Keller oder bei Zimmertemperatur lagern. Zucchini und Gurken in Plastikfolie packen und im Kühlschrank oder im Keller aufbewahren.

Lagerweise wie Rübeli, Sellerie, Rindern und Bodenbohnen möglichst spät gegen Ende Oktober ernten. Kraut von Hand abdrücken, Wurzel nicht eiskühen.

Für die Einlagerung eignet sich nur gesundes, unbeschädigtes Gemüse. Es kann in Kisten mit feuchtem Sand oder in Fässern mit feuchtem Moos eingeschlagen werden.

Lauch anhäufeln, damit ein langer weisser Schaft entsteht, und auf dem Beet überwinter lassen.

Zuckerhut erträgt Temperaturen bis minus 7 °C. Ende und Stängel müssen hingegen vor Frost geschützt werden.

Die Blätter von Coccinello rosso und viele rote und grüne Rosenzuchtlinge auf rund 2 cm zurückschneiden und kompostieren.

Bis etwa am 20. Oktober Spinnmilben, Rogen oder Senf als Gründüngung säen.

Abgemete Beete mit dem Saubahn oder der Grababall lockern, ohne die Schollen zu werden. Unkraut empfiehlt sich nur bei schweren, verdichteten Böden.

Redaktion Garten:
1500 Baumwiese, 6000 Zolfigen
E-Mail: edb.baumwiese@bluewin.ch

Schriftprogramm der Publikation Tierwelt

Frutiger NEXT Condensed und **Melior** sind die Publikations-Schriften der Tierwelt. Beide Schriften sind in unterschiedlichen Schnitten verfügbar.

Frutiger NEXT Condensed

ABCDEFGHIJKLMNOPQRSTUVWXYZ
abcdefghijklmnopqrstuvwxyz
1234567890 £\$#*§.,?! &@()%

Frutiger NEXT Bold Condensed

ABCDEFGHIJKLMNOPQRSTUVWXYZ
abcdefghijklmnopqrstuvwxyz
1234567890 £\$#*§.,?! &@()%

Frutiger NEXT Black Condensed

ABCDEFGHIJKLMNOPQRSTUVWXYZ
abcdefghijklmnopqrstuvwxyz
1234567890 £\$#*§.,?! &@()%

Melior

ABCDEFGHIJKLMNOPQRSTUVWXYZ
abcdefghijklmnopqrstuvwxyz
1234567890 £\$*.,'!&@()%

Melior italic

ABCDEFGHIJKLMNOPQRSTUVWXYZ
abcdefghijklmnopqrstuvwxyz
1234567890 £\$.,'!&@()%*

Melior Bold

ABCDEFGHIJKLMNOPQRSTUVWXYZ
abcdefghijklmnopqrstuvwxyz
1234567890 £\$*.,'!&@()%

Farbdefinitionen für Textkasten

Tonwerte


Gelb

CMYK: 0C / 0M / 40Y / 0K



Tierwelt-Gelb (30% Tonwert)

CMYK: 0C / 8M / 30Y / 0K



Orange

CMYK: 0C / 35M / 70Y / 0K



Rosa

CMYK: 0C / 30M / 0Y / 0K




Violett

CMYK: 40C / 30M / 0Y / 0K




Blau

CMYK: 30C / 0M / 0Y / 0K



Türkis

CMYK: 30C / 0M / 20Y / 0K



Grün

CMYK: 40C / 0M / 100Y / 0K



Die nebenstehenden Farben sind für Textkasten einzusetzen. Die Farben sind NICHT rubrikenspezifisch und können nach Belieben bzw. passend zu den Farben in Bildern gewählt werden.

Diese Farben sind Grundfarben und können bei Bedarf um weitere ergänzt werden.