



Cordiale bienvenue

03.02.18, Rassegeflügel Schweiz, Bühlhalle Däniken

Rapporteur: Erich Thoma, service d'information

Ihr Partner für keimfreie Sauberkeit

Votre partenaire pour une hygiène parfaite

Il vostro partner per la pulizia sterilizzante


Your partner for flawless hygiene

Hygiène dans le poulailler de volailles de race



Sujets

- Nettoyage du poulailler
- Désinfection du poulailler
- Lutte contre les acariens
- Efficacité des produits désinfectants



Hygiène du poulailler

- En raison d'une hygiène mauvaise ou insuffisante du poulailler, les bêtes sont prédisposées aux maladies
- Ce qui implique un surplus d'antibiotiques avec développement accru des résistances
- Diminution de la ponte



Nettoyage professionnel du poulailler



Nettoyage du poulailler

1. Préparation: Ôter les installations mobiles et les nettoyer séparément.

2. Prérincer / mouiller les sols, les parois du poulailler, les dépôts



3. Avec **STALLTOP 409 ou STALLTOP 645** ramollir toutes les surfaces

- Concentration d'usage: 5.0 % = 500 g dans 10 l d'eau
- Température: Eau froide ou eau chaude
- Laisser agir 30 minutes

4. Nettoyer soigneusement tous les objets et surfaces à la main ou en haute pression

Désinfection du poulailler

Pour les secteurs:

Poulailler, mangeoires, récipients pour boire, chaudières à fourrage, équipements, installations, sols, parois, etc.

Désinfection en utilisant:

Halades 01

- Application: 1.0 % = 1 dl dans 10 l d'eau
- Température optimale: Environ 20 °C



Halades 01

- Produit désinfectant très efficace
- Agréé par l'OHI
- Approuvé par l'office vétérinaire fédéral, pour la lutte contre les épidémies
- Agit contre les bactéries, spores, levures et moisissures
- Agit très efficacement contre les virus, Par exemple contre la grippe aviaire H5N1



Très efficace contre les excitateurs de dermatites profondes

Efficacité fiable contre : Circovirus, tuberculose, levures, mastites (staphylocoques, streptocoques), IBR/IPV,

Les excitateurs de diarrhées (clostridium, salmonellose, Escherichia Coli), grippe aviaire H5N1, virus influenza A H1N1, etc.

Désinfection à deux composants: Lutte contre les parasites par exemple contre la coccidie

1. Remplir d'eau
(Ne pas mélanger les concentrés)

2. Ajouter **HALADES 01**

- Application: 1.0 %
- Température: Froid

3. Ajouter **ALDECOC CMK**

- Application: 3.0 %
- Température: Froid



Exigences de produits désinfectants

- Efficacité microbiologique
 - Large spectre d'activité
 - Temps d'action bref
 - Effet irréversible
 - Effet fiable, même en cas de pollution résiduelle
 - Efficacité en cas d'application dans le froid

- Propriétés d'utilisation
 - Compatibilité matérielle
 - Stabilité en eau dure
 - Manipulation simple
 - Efficience
 - Sécurité (veiller à la sécurité au travail et à la protection sanitaire)



Effet des produits désinfectants

Produit	Microorganismes					
	Virus	Bactéries gram-positif	Bactéries gram-négatif	Souches à spores	Levures	Moisissures
HALADES 01 Acide peracétique	++	++	++	++	++	+

++ Bien efficace

+ Efficace

- Sans effet

Conclusion

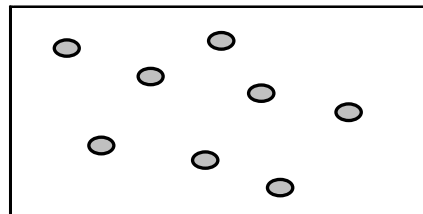
Nettoyage et désinfection – Réduction des germes

Avant le nettoyage
→ Recouvrir



1'000'000
(Un million de)
bactéries au cm²

Après le nettoyage
→ Quelques colonies



1'000
(Mille)
bactéries au cm²

Après la désinfection
→ Stérile /peu de bactéries





~1
(Stérile/peu de bactéries)
bactérie au cm²

Source: Service d'évaluation et d'information pour l'alimentation, l'agriculture et l'exploitation des forêts (aid)]

Hygiène dans le poulailler

Hygiène parfaite dans le poulailler

Machine / Objet	Intervalle	Produit de nettoyage	Application			Remarques
			Concentration en %	Température en °C	Temps en minutes	
	Avant le changement d'environnement 2 fois par semaine 1 fois par semaine 1 fois par mois					
Nettoyage du poulailler : Les sols, murs du poulailler, récipients de nourriture, etc.	X		1. Mouiller soigneusement avec de l'eau			
	X	2. Nettoyage avec Stalltop 645 Stalltop 409	5.0	Froid	15 - 30	5 dl dans 10 l d'eau, mouiller/ramollir les surfaces
	X		3. Nettoyer/rincer toutes les surfaces, éventuellement avec de la haute pression			
Désinfection	X	4. Désinfection des surfaces avec Halades 01 ou ALDECOC CMK (Agréé IHO)	1.0	kalt		Spectre d'activité : Bactéricide, sporicide, fongicide, viroicide contre les virus enveloppés et non-enveloppés
Lutte contre les poux des oiseaux	X	AGROMITE LIQUIDE	1.5			Mélanger 20 kg avec 100 litres d'eau

Pou rouge des oiseaux : Caractéristiques

- Fait partie de la famille des araignées
- D'une taille de 1 mm, se déplace très rapidement
- De façon parasitaire, se nourrit du sang des volailles ainsi que des oiseaux chanteurs et oiseaux de compagnie
- Il infeste les poules la nuit, s'imbibe de sang rapidement et se retire à nouveau dans les fissures, les fentes, le plafond du poulailler, les perchoirs, etc.
- Peut survivre 6 - 8 mois sans nourriture (hôte)
- Développement de l'œuf ⇒ Larve ⇒ Acarien dans un délai de deux semaines
- Développement à partir de 9 °C
- Infection des bêtes surtout l'été



AGROMITE LIQUIDE

- Poudre sèche à base de terre d'infusoires
- Se mélange avec de l'eau 1 : 5
- Agit de façon fortement dessicative sur les acariens et autres parasites
- Grâce à cela, elle exclut les résistances
- Si elle est bien utilisée, elle agit pendant la totalité d'une période de ponte (effet prolongé), ainsi les traitements complémentaires sont pratiquement supprimés
- Charge placée sur les parcours des acariens, de ce fait très productive
- Accroît le bien-être des bêtes = Meilleure rentabilité
- Peut également être appliquée sans problèmes dans des poulaillers occupés
- Écologiquement sans risques



Entretien efficace des bêtes avec une parfaite hygiène du poulailler



Les produits HALAG sont disponibles dans votre ...



Halag Chemie AG · www.halagchemie.ch





Nous vous venons en aide!

Ihr Partner für keimfreie Sauberkeit
Votre partenaire pour une hygiène parfaite
Il vostro partner per la pulizia sterilizzante
Your partner for flawless hygiene