


IGM | Interessengemeinschaft
Meerschweinchen

Communauté d'intérêts pour les cochons d'Inde



**Ce qu'il faut savoir sur
la détention des co-
chons d'Inde**

IGM | Interessengemeinschaft
Meerschweinchen

Communauté d'intérêts pour les cochons d'Inde



**Ce qu'il faut savoir sur
la détention des co-
chons d'Inde**

Connaissance générales

Les cochons d'Inde, du latin *Cavia aparea porcellus*, sont originaires des Andes en Amérique du Sud, où il règne une température relativement constante et où le climat est assez sec. Cela fait plus de 3000 ans qu'ils ont été domestiqués et ils ont été importés en Europe durant le 16^{ème} siècle. On pense qu'ils s'appellent cochons d'Inde car ils couinent comme des petits cochons (et même la constitution de leur corps comporte quelques similitudes avec le cochon).

Les cochons d'Inde sont des animaux actifs le jour et à l'aube, dont le sens de l'odorat et de l'audition est très développé. Ils sont des animaux de fuite – ce qui doit être pris en considération pour sa détention comme animal de compagnie et des abris doivent lui être proposés.

Les adultes mesurent entre 20 et 35 cm de long. Les mâles pèsent entre 1000 et 1600 g et les femelles entre 800 et 1100 g.

Les cochons d'Inde appartiennent à la famille des rongeurs. Ils possèdent des incisives supérieures et inférieures sans racines qui poussent continuellement et chaque mâchoire possède 8 molaires qui poussent continuellement aussi. Ceci est à prendre en compte pour leur alimentation et soins.

Une autre particularité est le système digestif de ce petit rongeur. Ils ont un estomac particulier. La digestion ne continue que si d'autres aliments continuent à arriver, c'est pour cette raison que les cochons d'Inde mangent presque sans arrêt. C'est grâce à cette digestion très lente et continue qu'ils arrivent à extraire des substances nutritives de la cellulose. Pour pouvoir profiter des vitamines de la meilleure des manières, ils mangent les crottes provenant du caecum afin de les réabsorber.

Une autre particularité est les griffes : on trouve 4 griffes aux pattes avant et 3 aux pattes arrière.

Connaissance générales

Les cochons d'Inde, du latin *Cavia aparea porcellus*, sont originaires des Andes en Amérique du Sud, où il règne une température relativement constante et où le climat est assez sec. Cela fait plus de 3000 ans qu'ils ont été domestiqués et ils ont été importés en Europe durant le 16^{ème} siècle. On pense qu'ils s'appellent cochons d'Inde car ils couinent comme des petits cochons (et même la constitution de leur corps comporte quelques similitudes avec le cochon).

Les cochons d'Inde sont des animaux actifs le jour et à l'aube, dont le sens de l'odorat et de l'audition est très développé. Ils sont des animaux de fuite – ce qui doit être pris en considération pour sa détention comme animal de compagnie et des abris doivent lui être proposés.

Les adultes mesurent entre 20 et 35 cm de long. Les mâles pèsent entre 1000 et 1600 g et les femelles entre 800 et 1100 g.

Les cochons d'Inde appartiennent à la famille des rongeurs. Ils possèdent des incisives supérieures et inférieures sans racines qui poussent continuellement et chaque mâchoire possède 8 molaires qui poussent continuellement aussi. Ceci est à prendre en compte pour leur alimentation et soins.

Une autre particularité est le système digestif de ce petit rongeur. Ils ont un estomac particulier. La digestion ne continue que si d'autres aliments continuent à arriver, c'est pour cette raison que les cochons d'Inde mangent presque sans arrêt. C'est grâce à cette digestion très lente et continue qu'ils arrivent à extraire des substances nutritives de la cellulose. Pour pouvoir profiter des vitamines de la meilleure des manières, ils mangent les crottes provenant du caecum afin de les réabsorber.

Une autre particularité est les griffes : on trouve 4 griffes aux pattes avant et 3 aux pattes arrière.

Après une gestation d'environ 70 jours, 2 à 5 bébés voient le jour. Ils pèsent entre 50 et 120 g, sont recouverts de poils et ont les yeux ouverts. Même si le sevrage dure 3 semaines, dès leur 1^{er} jour, ils commencent à manger seuls.

Les cochons d'Inde sont des animaux très prolifiques, à peine âgés de quelques semaines, ils peuvent déjà se reproduire et il peuvent ensuite donner naissance à plusieurs portées par année. C'est pour cette raison qu'il faut les castrer ou les séparer assez tôt (250-300 g).

L'espérance de vie du cochon d'Inde est de 4 à 8 ans.



Le cochon d'Inde a longtemps été considéré comme l'animal idéal pour les enfants. Petit et docile, aimable et pas agressif. Mais la majorité des cochons d'Inde n'aiment pas être pris dans les bras et ne conviennent absolument pas comme animal à cajoler. Ils ont besoin de calme, ils ne sont pas des jouets à notre disposition. Par contre, petits et grands auront beaucoup de plaisir à les observer et, sous surveillance des parents, ils offrent aussi beaucoup de possibilités d'apprentissage et progressivement l'apprentissage de leur prise en charge.

Après une gestation d'environ 70 jours, 2 à 5 bébés voient le jour. Ils pèsent entre 50 et 120 g, sont recouverts de poils et ont les yeux ouverts. Même si le sevrage dure 3 semaines, dès leur 1^{er} jour, ils commencent à manger seuls.

Les cochons d'Inde sont des animaux très prolifiques, à peine âgés de quelques semaines, ils peuvent déjà se reproduire et il peuvent ensuite donner naissance à plusieurs portées par année. C'est pour cette raison qu'il faut les castrer ou les séparer assez tôt (250-300 g).

L'espérance de vie du cochon d'Inde est de 4 à 8 ans.



Le cochon d'Inde a longtemps été considéré comme l'animal idéal pour les enfants. Petit et docile, aimable et pas agressif. Mais la majorité des cochons d'Inde n'aiment pas être pris dans les bras et ne conviennent absolument pas comme animal à cajoler. Ils ont besoin de calme, ils ne sont pas des jouets à notre disposition. Par contre, petits et grands auront beaucoup de plaisir à les observer et, sous surveillance des parents, ils offrent aussi beaucoup de possibilités d'apprentissage et progressivement l'apprentissage de leur prise en charge.

Détention

La détention des cochons d'Inde n'est pas si anodine comme on l'a souvent pensé. Il y a certaines conditions à remplir pour que les cochons d'Inde se sentent bien et soient heureux.

Vie en communauté

Les cochons d'Inde sont des animaux de troupeau et ils ne doivent pas être détenus seuls. Le nombre minimal est de deux mais les groupes plus importants n'en sont que plus passionnants. Le lapin non plus n'est pas le partenaire idéal, en cas de détention mixte, il est nécessaire de détenir au moins deux animaux de chaque espèce, ce qui demande beaucoup d'espace. On ne doit mélanger ces deux espèces qu'à la condition de pouvoir séparer l'enclos en deux parties distinctes si cela ne se passe pas bien.

Afin de créer des groupes harmonieux, vous pouvez lire le chapitre traitant de la «constitution des groupes».

Emplacement

Les cochons d'Inde sont des animaux qui bougent beaucoup et nécessitent de la place. Pour deux animaux, la taille minimale devrait être de 120 x 50 cm. Mais si vous pouvez offrir plus, ce ne sera que meilleur. Les cages construites soi-même offrent souvent plus de place que celles du commerce. Des étages augmentent encore la surface à disposition mais pas tous les cochons d'Inde utilisent les rampes et les escaliers.

La détention en extérieur est plus exigeante mais offre plus de possibilités. On doit penser à ce que les animaux ne soient pas uniquement protégés du climat (il n'aiment ni la pluie ni la neige, ne supportent pas les courants d'air et sont relativement sensibles à la chaleur en été) mais aussi des prédateurs. L'enclos ne doit donc pas être uniquement conçu pour les protéger des chats et chiens des voisins mais aussi des renards et des martres. Il faut donc aussi protéger le dessous du parc par un grillage ou un filet.

Détention

La détention des cochons d'Inde n'est pas si anodine comme on l'a souvent pensé. Il y a certaines conditions à remplir pour que les cochons d'Inde se sentent bien et soient heureux.

Vie en communauté

Les cochons d'Inde sont des animaux de troupeau et ils ne doivent pas être détenus seuls. Le nombre minimal est de deux mais les groupes plus importants n'en sont que plus passionnants. Le lapin non plus n'est pas le partenaire idéal, en cas de détention mixte, il est nécessaire de détenir au moins deux animaux de chaque espèce, ce qui demande beaucoup d'espace. On ne doit mélanger ces deux espèces qu'à la condition de pouvoir séparer l'enclos en deux parties distinctes si cela ne se passe pas bien.

Afin de créer des groupes harmonieux, vous pouvez lire le chapitre traitant de la «constitution des groupes».

Emplacement

Les cochons d'Inde sont des animaux qui bougent beaucoup et nécessitent de la place. Pour deux animaux, la taille minimale devrait être de 120 x 50 cm. Mais si vous pouvez offrir plus, ce ne sera que meilleur. Les cages construites soi-même offrent souvent plus de place que celles du commerce. Des étages augmentent encore la surface à disposition mais pas tous les cochons d'Inde utilisent les rampes et les escaliers.

La détention en extérieur est plus exigeante mais offre plus de possibilités. On doit penser à ce que les animaux ne soient pas uniquement protégés du climat (il n'aiment ni la pluie ni la neige, ne supportent pas les courants d'air et sont relativement sensibles à la chaleur en été) mais aussi des prédateurs. L'enclos ne doit donc pas être uniquement conçu pour les protéger des chats et chiens des voisins mais aussi des renards et des martres. Il faut donc aussi protéger le dessous du parc par un grillage ou un filet.

Comme les cochons d'Inde sont des animaux de fuite, ils ont besoin d'assez d'abris et d'endroits pour se cacher, idéalement les cachettes devraient avoir plus qu'une entrée afin qu'ils puissent s'y croiser. Il n'est pas nécessaire de les acheter déjà faits, on peut en construire soi-même ou en trouver dans la forêt : maisonnettes, tunnels, racines ou troncs

Attention : les fenêtres rondes des maisonnettes sont dangereuses – les animaux y passent en étant jeunes puis un jour risquent de s'y coincer en grandissant, cela peut-être mortel !!

Alimentation

Seul un cochon d'Inde bien nourri est un cochons d'Inde heureux et en bonne santé. Vous trouverez dans le chapitre correspondant les informations concernant son alimentation.

Le foin est son aliment principal. De plus, les animaux doivent avoir du matériel à ronger (branches) afin d'entretenir leur dentition qui pousse continuellement.

Santé

Prévenir vaut mieux que guérir !

Les cochons d'Inde ne sont pas très sujets aux maladies. Mais si quelque chose ne va pas bien, cela nécessite presque toujours une consultation chez le vétérinaire, car cela met rapidement la vie de l'animal en jeu. La prévention de sa santé est donc très importante. Une alimentation saine, un endroit propre et une vie sociale agréable (le stress diminue l'immunité), sont autant de points fondamentaux.

Comme les cochons d'Inde sont des animaux de fuite, ils ont besoin d'assez d'abris et d'endroits pour se cacher, idéalement les cachettes devraient avoir plus qu'une entrée afin qu'ils puissent s'y croiser. Il n'est pas nécessaire de les acheter déjà faits, on peut en construire soi-même ou en trouver dans la forêt : maisonnettes, tunnels, racines ou troncs

Attention : les fenêtres rondes des maisonnettes sont dangereuses – les animaux y passent en étant jeunes puis un jour risquent de s'y coincer en grandissant, cela peut-être mortel !!

Alimentation

Seul un cochon d'Inde bien nourri est un cochons d'Inde heureux et en bonne santé. Vous trouverez dans le chapitre correspondant les informations concernant son alimentation.

Le foin est son aliment principal. De plus, les animaux doivent avoir du matériel à ronger (branches) afin d'entretenir leur dentition qui pousse continuellement.

Santé

Prévenir vaut mieux que guérir !

Les cochons d'Inde ne sont pas très sujets aux maladies. Mais si quelque chose ne va pas bien, cela nécessite presque toujours une consultation chez le vétérinaire, car cela met rapidement la vie de l'animal en jeu. La prévention de sa santé est donc très importante. Une alimentation saine, un endroit propre et une vie sociale agréable (le stress diminue l'immunité), sont autant de points fondamentaux.



Constituer des groupes

A la base: rien n'est impossible, mais il y a naturellement des compositions de groupes qui fonctionnent mieux que d'autres.

Ce qui est certain: aucun cochon d'Inde n'est heureux seul – la détention seule est même interdite. Chaque cochon nécessite au moins un compagnon. Même un cochon d'Inde âgé ayant perdu son compagnon nécessite d'en retrouver un pour la fin de sa vie.

Traditionnellement on détenait des groupes de femelles, les mâles étaient détenus seuls et étaient asociaux.

Toutefois, les femelles aussi ne s'entendent pas avec tous. Celui qui a déjà mélangé deux ou plusieurs femelles étrangères, peut en témoigner. Cela peut vite se transformer en querelles, en cris, en pourchasses qui engendrent du stress. Chez les jeunes, il n'y a en principe aucun problème, quel que soit leur sexe.

A l'heure actuelle, on sait que les mâles aussi peuvent être détenus ensemble agréablement. La détention de mâles est un peu plus exigeante et il y a parfois des individus qui ne peuvent pas s'acclimater aux autres. La période la plus problématique est entre 4 et 6 mois, période où il y a le plus de changements et où la hiérarchie va se modifier encore. Et cela ne se passe pas toujours sans incidents.



Constituer des groupes

A la base: rien n'est impossible, mais il y a naturellement des compositions de groupes qui fonctionnent mieux que d'autres.

Ce qui est certain: aucun cochon d'Inde n'est heureux seul – la détention seule est même interdite. Chaque cochon nécessite au moins un compagnon. Même un cochon d'Inde âgé ayant perdu son compagnon nécessite d'en retrouver un pour la fin de sa vie.

Traditionnellement on détenait des groupes de femelles, les mâles étaient détenus seuls et étaient asociaux.

Toutefois, les femelles aussi ne s'entendent pas avec tous. Celui qui a déjà mélangé deux ou plusieurs femelles étrangères, peut en témoigner. Cela peut vite se transformer en querelles, en cris, en pourchasses qui engendrent du stress. Chez les jeunes, il n'y a en principe aucun problème, quel que soit leur sexe.

A l'heure actuelle, on sait que les mâles aussi peuvent être détenus ensemble agréablement. La détention de mâles est un peu plus exigeante et il y a parfois des individus qui ne peuvent pas s'acclimater aux autres. La période la plus problématique est entre 4 et 6 mois, période où il y a le plus de changements et où la hiérarchie va se modifier encore. Et cela ne se passe pas toujours sans incidents.

Principalement, les cochons d'Inde doivent aussi apprendre les codes sociaux – les jeunes mâles qui vivent au milieu de mâles plus âgés doivent apprendre à se soumettre – aussi dans un groupe mixte, ils doivent se soumettre au risque de se battre avec une femelle dominante. Parfois, des frères qui ont toujours vécu ensemble depuis leur naissance peuvent se battre. On pense que la dominance et la recherche de la position alpha sont innés. Mais il y a aussi des frères qui sont les meilleurs amis du monde !

Si on observe le comportement animal dans la nature, c'est clair : un groupe familial est composé de femelles et de jeunes mais il n'y a qu'un mâle par groupe. Autrefois une telle combinaison aurait abouti à une surpopulation de cochons d'Inde. Malgré une période de gestation assez longue (10 semaines), les cochons d'Inde sont relativement productifs car ils peuvent se reproduire très tôt. Cette combinaison ne pouvait donc pas être tenue longtemps. Cela a complètement changé depuis quelques années : la castration d'un mâle est devenu un acte de routine que chaque vétérinaire est capable de faire. Certains pratiquent même la castration assez tôt, avant la maturité sexuelle (env. 250 g). Cela a considérablement amélioré la situation des mâles – la majorité d'entre eux ont maintenant la chance de vivre leur vie sans problème et ne finissent plus leur vie de bébé dans la gueule d'un serpent. Le mâle castré est le partenaire idéal pour une femelle et la majorité des mâles castrés peuvent être détenus en groupe sans problème et les groupes comprenant plusieurs mâles castrés et plusieurs femelles fonctionnent souvent bien.

Il y a des personnes qui trouvent cette intervention inutile et plaignent pour des groupes de «vrais» mâles.

Mais celui qui a déjà vécu quelle tragédie c'est quand une famille doit se séparer d'un mâle bagarreur qu'ils aiment, on comprend que beaucoup de propriétaires ne souhaitent pas prendre ce risque.

Principalement, les cochons d'Inde doivent aussi apprendre les codes sociaux – les jeunes mâles qui vivent au milieu de mâles plus âgés doivent apprendre à se soumettre – aussi dans un groupe mixte, ils doivent se soumettre au risque de se battre avec une femelle dominante. Parfois, des frères qui ont toujours vécu ensemble depuis leur naissance peuvent se battre. On pense que la dominance et la recherche de la position alpha sont innés. Mais il y a aussi des frères qui sont les meilleurs amis du monde !

Si on observe le comportement animal dans la nature, c'est clair : un groupe familial est composé de femelles et de jeunes mais il n'y a qu'un mâle par groupe. Autrefois une telle combinaison aurait abouti à une surpopulation de cochons d'Inde. Malgré une période de gestation assez longue (10 semaines), les cochons d'Inde sont relativement productifs car ils peuvent se reproduire très tôt. Cette combinaison ne pouvait donc pas être tenue longtemps. Cela a complètement changé depuis quelques années : la castration d'un mâle est devenu un acte de routine que chaque vétérinaire est capable de faire. Certains pratiquent même la castration assez tôt, avant la maturité sexuelle (env. 250 g). Cela a considérablement amélioré la situation des mâles – la majorité d'entre eux ont maintenant la chance de vivre leur vie sans problème et ne finissent plus leur vie de bébé dans la gueule d'un serpent. Le mâle castré est le partenaire idéal pour une femelle et la majorité des mâles castrés peuvent être détenus en groupe sans problème et les groupes comprenant plusieurs mâles castrés et plusieurs femelles fonctionnent souvent bien.

Il y a des personnes qui trouvent cette intervention inutile et plaignent pour des groupes de «vrais» mâles.

Mais celui qui a déjà vécu quelle tragédie c'est quand une famille doit se séparer d'un mâle bagarreur qu'ils aiment, on comprend que beaucoup de propriétaires ne souhaitent pas prendre ce risque.

Des sexes opposés sont certainement la combinaison la plus paisible: une femelle avec un mâle castré construisent un petit couple. Cette combinaison est aussi plus paisible même si on joint des animaux d'âge adulte.

Cette combinaison peut bien entendu être complétée ensuite par d'autres femelles.

Il est aussi possible dans un groupe de détenir plusieurs mâles castrés – mais dans ce cas ils ne s'entendront pas forcément tous.

L'important avant tout est que les jeunes mâles soient bien socialisés: lorsqu'ils sont séparés de leur mère, ils doivent être élevés par un mâle déjà bien éduqué et «instruit».



Quelques trucs pour les groupes de mâles:

Si vous souhaitez un groupe important, il faut des animaux castrés tôt.

Beaucoup d'éleveurs en vendent à des prix intéressants.

Les animaux doivent être mis ensemble si possible avant d'atteindre leur maturité sexuelle (ou un bébé mâle avec un adulte plus âgé – plusieurs adultes ensemble c'est bien plus difficile mais cela peut aussi fonctionner).

Aucune femelle dans les environs – une simple odeur peut transformer deux amis en deux rivaux !

Ne jamais séparer les mâles, si un va chez le vétérinaire, les autres l'accompagnent, sinon à son retour il risque de ne plus être accepté.

Des sexes opposés sont certainement la combinaison la plus paisible: une femelle avec un mâle castré construisent un petit couple. Cette combinaison est aussi plus paisible même si on joint des animaux d'âge adulte.

Cette combinaison peut bien entendu être complétée ensuite par d'autres femelles.

Il est aussi possible dans un groupe de détenir plusieurs mâles castrés – mais dans ce cas ils ne s'entendront pas forcément tous.

L'important avant tout est que les jeunes mâles soient bien socialisés: lorsqu'ils sont séparés de leur mère, ils doivent être élevés par un mâle déjà bien éduqué et «instruit».



Quelques trucs pour les groupes de mâles:

Si vous souhaitez un groupe important, il faut des animaux castrés tôt.

Beaucoup d'éleveurs en vendent à des prix intéressants.

Les animaux doivent être mis ensemble si possible avant d'atteindre leur maturité sexuelle (ou un bébé mâle avec un adulte plus âgé – plusieurs adultes ensemble c'est bien plus difficile mais cela peut aussi fonctionner).

Aucune femelle dans les environs – une simple odeur peut transformer deux amis en deux rivaux !

Ne jamais séparer les mâles, si un va chez le vétérinaire, les autres l'accompagnent, sinon à son retour il risque de ne plus être accepté.

Si possible, pas de changement de territoire (attention au changement intérieur-extérieur durant l'été).


Il vous faudra beaucoup de place, afin qu'ils puissent s'éviter – chacun désire sa propre cachette ! De plus les cachettes doivent avoir une ou plusieurs portes et on devrait éviter de construire des culs de sacs afin qu'aucun cochon d'Inde ne se sente coincé sans porte de sortie.

Un nombre pair est préférable à un nombre impair. Trois c'est souvent la crise, cinq cela va souvent assez bien, à partir de six, cela n'a plus beaucoup d'importance si le nombre est pair ou impair.

En cas de bagarre, bien observer et agir uniquement en cas d'urgence. Un fois qu'ils se sont battus, ils ne peuvent en général plus être mis ensemble (et la castration n'y change rien...).

Souvent les animaux arrivent à régler la chose sans heurts mais parfois cela provoque un peu d'énervement !

Il y a des claquements de dents, lever la tête et montrer son cou est aussi une démonstration de dominance, il y a parfois une entaille ou des coups de dents dans l'oreille. Si vous accumulez les blessures, que les animaux se battent régulièrement ou qu'il n'y a plus de calme dans le groupe, vous devez vous décider à séparer les animaux et à trouver une solution plus agréable pour chacun. Mais sans oublier qu'une détention seul n'est pas une option!



Si possible, pas de changement de territoire (attention au changement intérieur-extérieur durant l'été).


Il vous faudra beaucoup de place, afin qu'ils puissent s'éviter – chacun désire sa propre cachette ! De plus les cachettes doivent avoir une ou plusieurs portes et on devrait éviter de construire des culs de sacs afin qu'aucun cochon d'Inde ne se sente coincé sans porte de sortie.

Un nombre pair est préférable à un nombre impair. Trois c'est souvent la crise, cinq cela va souvent assez bien, à partir de six, cela n'a plus beaucoup d'importance si le nombre est pair ou impair.

En cas de bagarre, bien observer et agir uniquement en cas d'urgence. Un fois qu'ils se sont battus, ils ne peuvent en général plus être mis ensemble (et la castration n'y change rien...).

Souvent les animaux arrivent à régler la chose sans heurts mais parfois cela provoque un peu d'énervement !

Il y a des claquements de dents, lever la tête et montrer son cou est aussi une démonstration de dominance, il y a parfois une entaille ou des coups de dents dans l'oreille. Si vous accumulez les blessures, que les animaux se battent régulièrement ou qu'il n'y a plus de calme dans le groupe, vous devez vous décider à séparer les animaux et à trouver une solution plus agréable pour chacun. Mais sans oublier qu'une détention seul n'est pas une option!



Un cochon d'Inde reste tout seul, que faire?

Chaque cochon d'Inde a le droit à des conditions de détentions dans les règles, même un vieux dont le compagnon serait décédé et même si lui-même n'a plus beaucoup d'années à vivre. Parfois on a pas envie de garder sans fin des cochons d'Inde. Il est donc intéressant de s'adresser à un refuge qui recueille des cochons d'Inde ou à un éleveur. Peut-être peut-on apporter notre vieux compagnon là-bas afin qu'il y termine ses jours dans de bonnes conditions ou alors mieux, adopter un nouveau compagnon (peut-être âgé lui aussi). Parfois on peut aussi «emprunter» un cochon d'Inde comme compagnon et le rendre lorsque le plus âgé est décédé. Dans ces lieux, vous recevrez aussi de bons conseils.

Si l'esseulé est une femelle: L'idéal est un mâle castré, il y aura très peu de risques de bagarres et les chances sont bonnes de retrouver une harmonie. Un adulte va en général mieux qu'un jeune mâle castré.

Si l'esseulé est un mâle castré: s'il vivait avec une femelle avant, le mieux est de lui redonner une femelle. Mais on peut aussi ajouter un jeune mâle castré en principe sans problème.

Si l'esseulé est un mâle entier: les personnes ayant des groupes de mâles reprennent des mâles entiers à condition qu'ils soient encore jeunes. Sinon ajouter un jeune mâle castré – le risque est faible que le jeune essaie de prendre la dominance lors de sa puberté.



Un cochon d'Inde reste tout seul, que faire?

Chaque cochon d'Inde a le droit à des conditions de détentions dans les règles, même un vieux dont le compagnon serait décédé et même si lui-même n'a plus beaucoup d'années à vivre. Parfois on a pas envie de garder sans fin des cochons d'Inde. Il est donc intéressant de s'adresser à un refuge qui recueille des cochons d'Inde ou à un éleveur. Peut-être peut-on apporter notre vieux compagnon là-bas afin qu'il y termine ses jours dans de bonnes conditions ou alors mieux, adopter un nouveau compagnon (peut-être âgé lui aussi). Parfois on peut aussi «emprunter» un cochon d'Inde comme compagnon et le rendre lorsque le plus âgé est décédé. Dans ces lieux, vous recevrez aussi de bons conseils.

Si l'esseulé est une femelle: L'idéal est un mâle castré, il y aura très peu de risques de bagarres et les chances sont bonnes de retrouver une harmonie. Un adulte va en général mieux qu'un jeune mâle castré.

Si l'esseulé est un mâle castré: s'il vivait avec une femelle avant, le mieux est de lui redonner une femelle. Mais on peut aussi ajouter un jeune mâle castré en principe sans problème.

Si l'esseulé est un mâle entier: les personnes ayant des groupes de mâles reprennent des mâles entiers à condition qu'ils soient encore jeunes. Sinon ajouter un jeune mâle castré – le risque est faible que le jeune essaie de prendre la dominance lors de sa puberté.



Alimentation

Foin

Le foin est l'aliment de base du cochon d'Inde. Du foin, du foin et encore du foin. Il doit être toujours présent, à volonté et en quantité suffisante. Les cochons d'Inde sont des animaux qui mangent pratiquement toute la journée et qui mangent peu à la fois.

Le foin doit être vert et sentir bon. Un foin jaune, moisi ou poussiéreux ne doit pas être donné. La digestion du cochon d'Inde est basée sur une alimentation riche en fibres brutes - le foin doit donc être assez grossier. Les molaires sont ainsi suffisamment utilisées. Si possible pas de regain (deuxième et troisième coupe) ou de foin enrubanné, il est trop riche en protéines.

Aimentation fraîche

Les cochons d'Inde ne synthétisent pas la vitamine C – comme nous les humains. Ils doivent donc la trouver dans leur alimentation régulièrement via la nourriture fraîche. Ne pas donner trop à la fois, mais plutôt deux petites quantités (les animaux trop gourmand peuvent manger en excès). Ce qui n'a pas été mangé tout de suite doit être jeté afin que cela ne se détériore pas.

Légumes conseillés :

Carotte, concombre, fenouil, poivron, rave, céleri, topinambour, la majorité des sortes de salades (attention avec la laitue, pleine de nitrates), épinard, cote de bette, tomate (pas vertes!).

Pour les fruits, donner de petites quantités, à cause du sucre. Donner les fruits à noyau avec parcimonie.

Les agrumes sont OK mais ne sont pas mangées par tous les cochons d'Inde. Kiwi, fraise, melon, raisin sont aimés par la majorité.

La courgette est un bon aliment mais la majorité des cochons d'Inde la laissent.

Avec parcimonie, la famille des choux : chou-rave, brocoli, chou chinois, car ces légumes donnent des gaz.

Pour tous les aliments : donner les nouveautés en petites quantités afin que le corps s'y habitue (les bactéries de l'intestin surtout).

Alimentation

Foin

Le foin est l'aliment de base du cochon d'Inde. Du foin, du foin et encore du foin. Il doit être toujours présent, à volonté et en quantité suffisante. Les cochons d'Inde sont des animaux qui mangent pratiquement toute la journée et qui mangent peu à la fois.

Le foin doit être vert et sentir bon. Un foin jaune, moisi ou poussiéreux ne doit pas être donné. La digestion du cochon d'Inde est basée sur une alimentation riche en fibres brutes - le foin doit donc être assez grossier. Les molaires sont ainsi suffisamment utilisées. Si possible pas de regain (deuxième et troisième coupe) ou de foin enrubanné, il est trop riche en protéines.

Aimentation fraîche

Les cochons d'Inde ne synthétisent pas la vitamine C – comme nous les humains. Ils doivent donc la trouver dans leur alimentation régulièrement via la nourriture fraîche. Ne pas donner trop à la fois, mais plutôt deux petites quantités (les animaux trop gourmand peuvent manger en excès). Ce qui n'a pas été mangé tout de suite doit être jeté afin que cela ne se détériore pas.

Légumes conseillés :

Carotte, concombre, fenouil, poivron, rave, céleri, topinambour, la majorité des sortes de salades (attention avec la laitue, pleine de nitrates), épinard, cote de bette, tomate (pas vertes!).

Pour les fruits, donner de petites quantités, à cause du sucre. Donner les fruits à noyau avec parcimonie.

Les agrumes sont OK mais ne sont pas mangées par tous les cochons d'Inde. Kiwi, fraise, melon, raisin sont aimés par la majorité.

La courgette est un bon aliment mais la majorité des cochons d'Inde la laissent.

Avec parcimonie, la famille des choux : chou-rave, brocoli, chou chinois, car ces légumes donnent des gaz.

Pour tous les aliments : donner les nouveautés en petites quantités afin que le corps s'y habitue (les bactéries de l'intestin surtout).

Légumes à ne pas donner :

Toute la famille des oignons, les haricots, l'aubergine, l'avocat, la rhubarbe.

Bien entendu, les cochons d'Inde aiment aussi la verdure de la nature. Mais ne jamais la ramasser au bord des routes ou vers des promenades de chiens ou des champs traités !

Attention avec le trèfle qui fait gonfler.

Il y a aussi des plantes toxiques – un livre sur les plantes toxiques ou sur internet vous aidera. (http://www.protection-animaux.ch/empoisonnements/Causes_de_lempoisonnement/Plantes_veneneuses/).

On ne doit pas donner uniquement des herbes – la plupart contiennent trop de sels minéraux et peuvent induire des calculs.

Attention : au printemps on doit être très attentif quand on nourrit avec de l'herbe car il y a une risque de diarrhée !

En principe il n'y a pas besoin de donner des gouttes de vitamines, toutefois on peut en donner en hiver ou pour les femelles portantes ou les animaux malades.

Eau

Les cochons d'Inde ont aussi besoin de boire. Donner de l'eau dans un biberon (eau protégée des salissures) ou une écuelle lestée, la changer tous les jours.

Nourriture sèche

Les céréales n'entrent pas dans l'alimentation naturelle du cochon d'Inde. A l'exception des animaux qui passent l'hiver dehors ou des femelles portantes ou allaitantes qui ont un besoin accru en énergie – les cochons d'Inde n'ont pas besoin de nourriture sèche. Si vous souhaitez donner un mélange tout prêt, achetez un mélange avec le moins de graines entières possible plutôt un aliment sous forme de pellets et avec une grande quantité de légumes et d'herbes séchées. Les pellets de toutes les couleurs ne sont pas nécessaires (ils n'apportent rien et contiennent parfois des colorants dommageables).

Légumes à ne pas donner :

Toute la famille des oignons, les haricots, l'aubergine, l'avocat, la rhubarbe.

Bien entendu, les cochons d'Inde aiment aussi la verdure de la nature. Mais ne jamais la ramasser au bord des routes ou vers des promenades de chiens ou des champs traités !

Attention avec le trèfle qui fait gonfler.

Il y a aussi des plantes toxiques – un livre sur les plantes toxiques ou sur internet vous aidera. (http://www.protection-animaux.ch/empoisonnements/Causes_de_lempoisonnement/Plantes_veneneuses/).

On ne doit pas donner uniquement des herbes – la plupart contiennent trop de sels minéraux et peuvent induire des calculs.

Attention : au printemps on doit être très attentif quand on nourrit avec de l'herbe car il y a une risque de diarrhée !

En principe il n'y a pas besoin de donner des gouttes de vitamines, toutefois on peut en donner en hiver ou pour les femelles portantes ou les animaux malades.

Eau

Les cochons d'Inde ont aussi besoin de boire. Donner de l'eau dans un biberon (eau protégée des salissures) ou une écuelle lestée, la changer tous les jours.

Nourriture sèche

Les céréales n'entrent pas dans l'alimentation naturelle du cochon d'Inde. A l'exception des animaux qui passent l'hiver dehors ou des femelles portantes ou allaitantes qui ont un besoin accru en énergie – les cochons d'Inde n'ont pas besoin de nourriture sèche. Si vous souhaitez donner un mélange tout prêt, achetez un mélange avec le moins de graines entières possible plutôt un aliment sous forme de pellets et avec une grande quantité de légumes et d'herbes séchées. Les pellets de toutes les couleurs ne sont pas nécessaires (ils n'apportent rien et contiennent parfois des colorants dommageables).

De plus un bon aliment sous forme de pellet doit contenir les vitamines nécessaires et sels minéraux en quantités adaptées. Ainsi chaque animal reçoit la quantité nécessaire de nutriments, sans graisses, au contraire des graines de tournesol trop facilement triées.

Le pain sec ne doit être donné qu'exceptionnellement – les animaux l'aiment beaucoup mais il donne trop de calories. Bien entendu il doit être parfaitement sec et sans moisissure.

Les biscuits sucrés ne sont pas à inclure dans la diète du cochon d'Inde!

Ce que vous pouvez par contre donner, ce sont des branches à ronger : branches d'arbres fruitiers (particulièrement le cerisier), noisetier, saule, bouleau, érable, sapin rouge.

De temps à autre on peut les gâter avec un peu de maïs ou des flocons d'avoine, mais très peu, car chez le cochon d'Inde le surpoids entraîne aussi des problèmes de santé...

Vous trouverez quelques informations complémentaires sur l'alimentation (ainsi que l'analyse de divers aliments) sur le site de Mme Meier : www.fraumeier.org (en langue allemande).



De plus un bon aliment sous forme de pellet doit contenir les vitamines nécessaires et sels minéraux en quantités adaptées. Ainsi chaque animal reçoit la quantité nécessaire de nutriments, sans graisses, au contraire des graines de tournesol trop facilement triées.

Le pain sec ne doit être donné qu'exceptionnellement – les animaux l'aiment beaucoup mais il donne trop de calories. Bien entendu il doit être parfaitement sec et sans moisissure.

Les biscuits sucrés ne sont pas à inclure dans la diète du cochon d'Inde!

Ce que vous pouvez par contre donner, ce sont des branches à ronger : branches d'arbres fruitiers (particulièrement le cerisier), noisetier, saule, bouleau, érable, sapin rouge.

De temps à autre on peut les gâter avec un peu de maïs ou des flocons d'avoine, mais très peu, car chez le cochon d'Inde le surpoids entraîne aussi des problèmes de santé...

Vous trouverez quelques informations complémentaires sur l'alimentation (ainsi que l'analyse de divers aliments) sur le site de Mme Meier : www.fraumeier.org (en langue allemande).



Santé

Bien que les cochons d'Inde ne soient pas sujets aux maladies, il est important d'être bien attentif et de contrôler régulièrement leur santé.

Car quand il manque quelque chose à un cochon d'Inde, cela devient vite une vraie urgence. Les cochons d'Inde, en tant qu'animal de troupeau, ne montrent aucun signe de maladie pendant longtemps et lorsqu'on le remarque il est souvent déjà trop tard.

Manque d'appétit, amaigrissement, diarrhée, respiration bruyante, refroidissement, toux, pelage non soigné ou yeux qui coulent sont autant de signaux alarmants qui nécessitent une consultation rapide chez le vétérinaire.

On doit aussi régulièrement contrôler la fourrure – où des parasites peuvent s'installer (poux, gale, etc). Les mycoses peuvent aussi s'installer et nécessitent un traitement rapide (les mycoses peuvent aussi se transmettre à l'humain).

Un autre point non moins important est les problèmes de dentition. Les dents (les incisives comme les molaires) poussent tout au long de la vie de l'animal et peuvent rapidement poser des problèmes si une dent ne s'use pas correctement ou si elle se casse par accident. Il y a malheureusement aussi parfois des problèmes dentaires congénitaux qui doivent être régulièrement corrigés par le vétérinaire. Seule une personne habituée à s'occuper de ses animaux et à leur manière de manger peut détecter un problème lors de la prise des aliments et agir tout de suite (consultation vétérinaire urgente) lorsque l'animal mange trop lentement, il y a ainsi encore une chance de le sauver !

Les piliers de la santé du cochon d'Inde sont :

- l'alimentation (bon foin grossier à volonté et complémentation en vitamine C, pas de changement brusque d'alimentation)
- une détention appropriée (assez de place pour bouger, une litière et un logement propre et sans courant d'air)
- une vie sociale sans stress (pas d'incompatibilités dans le groupe, assez de possibilités de se cacher)

Santé

Bien que les cochons d'Inde ne soient pas sujets aux maladies, il est important d'être bien attentif et de contrôler régulièrement leur santé.

Car quand il manque quelque chose à un cochon d'Inde, cela devient vite une vraie urgence. Les cochons d'Inde, en tant qu'animal de troupeau, ne montrent aucun signe de maladie pendant longtemps et lorsqu'on le remarque il est souvent déjà trop tard.

Manque d'appétit, amaigrissement, diarrhée, respiration bruyante, refroidissement, toux, pelage non soigné ou yeux qui coulent sont autant de signaux alarmants qui nécessitent une consultation rapide chez le vétérinaire.

On doit aussi régulièrement contrôler la fourrure – où des parasites peuvent s'installer (poux, gale, etc). Les mycoses peuvent aussi s'installer et nécessitent un traitement rapide (les mycoses peuvent aussi se transmettre à l'humain).

Un autre point non moins important est les problèmes de dentition. Les dents (les incisives comme les molaires) poussent tout au long de la vie de l'animal et peuvent rapidement poser des problèmes si une dent ne s'use pas correctement ou si elle se casse par accident. Il y a malheureusement aussi parfois des problèmes dentaires congénitaux qui doivent être régulièrement corrigés par le vétérinaire. Seule une personne habituée à s'occuper de ses animaux et à leur manière de manger peut détecter un problème lors de la prise des aliments et agir tout de suite (consultation vétérinaire urgente) lorsque l'animal mange trop lentement, il y a ainsi encore une chance de le sauver !

Les piliers de la santé du cochon d'Inde sont :

- l'alimentation (bon foin grossier à volonté et complémentation en vitamine C, pas de changement brusque d'alimentation)
- une détention appropriée (assez de place pour bouger, une litière et un logement propre et sans courant d'air)
- une vie sociale sans stress (pas d'incompatibilités dans le groupe, assez de possibilités de se cacher)

Les griffes doivent être régulièrement contrôlées et coupées au besoin – si vous n'osez pas le faire vous-même au début, votre vétérinaire vous montrera comment procéder (la coupe des ongles des animaux de couleur foncée demande juste un peu d'entraînement).

Les cochons d'Inde à poils longs demandent un peu plus d'entretien que ceux à poils courts. Ils doivent être brossés régulièrement. Lorsqu'ils ne participent pas à des concours, on préconise de couper les poils à la hauteur du sol.

Un contrôle du poids régulier est indiqué car beaucoup de problèmes peuvent être détectés rapidement ainsi. De petites variations de poids sont normales mais une perte de poids de plus de 50 g par semaine doit vous inquiéter. Vous pouvez donc tenir un carnet avec le poids de vos cochons d'Inde.



Cette brochure peut être copiée et transmise dans son entier. L'utilisation de parties de textes sous forme écrite ou électronique requiert l'autorisation de l'auteur.

Les griffes doivent être régulièrement contrôlées et coupées au besoin – si vous n'osez pas le faire vous-même au début, votre vétérinaire vous montrera comment procéder (la coupe des ongles des animaux de couleur foncée demande juste un peu d'entraînement).

Les cochons d'Inde à poils longs demandent un peu plus d'entretien que ceux à poils courts. Ils doivent être brossés régulièrement. Lorsqu'ils ne participent pas à des concours, on préconise de couper les poils à la hauteur du sol.

Un contrôle du poids régulier est indiqué car beaucoup de problèmes peuvent être détectés rapidement ainsi. De petites variations de poids sont normales mais une perte de poids de plus de 50 g par semaine doit vous inquiéter. Vous pouvez donc tenir un carnet avec le poids de vos cochons d'Inde.



Cette brochure peut être copiée et transmise dans son entier. L'utilisation de parties de textes sous forme écrite ou électronique requiert l'autorisation de l'auteur.



IGM | Interessengemeinschaft Meerschweinchen

Communauté d'intérêts pour les cochons d'Inde

Qui sommes-nous

La communauté d'intérêt pour le cochon d'Inde (IGM) est l'organisation centrale qui regroupe les associations suisses de cochons d'Inde et représente les intérêts des éleveurs et détenteurs de cochons d'Inde auprès de Petits Animaux Suisse.

L'IGM prend part aux expositions de petits animaux et à des présentations. Le but principal est la promotion de la détention et de l'élevage des cochons d'Inde ainsi que l'information et le conseil aux personnes intéressées.

Personnes de contact:

Présidente

Priska Küng, Bodenholzstr. 25, 8340 Hinwil, Tel. 044 977 12 73

Secrétaire

Karin Burri, Keltenweg 9, 8264 Eschenz, Tel. 052 741 25 59

Caissier

René Karpf, Hinterwilerweg 110, 4714 Aedermannsdorf,
Tel. 062 394 20 27

Informations sur internet

www.kleintiere-schweiz.ch (IG Meerschweinchen)



© IGM 2008, texte et photos Priska Küng, traduction Anne-Laure Nicoulaz



IGM | Interessengemeinschaft Meerschweinchen

Communauté d'intérêts pour les cochons d'Inde

Qui sommes-nous

La communauté d'intérêt pour le cochon d'Inde (IGM) est l'organisation centrale qui regroupe les associations suisses de cochons d'Inde et représente les intérêts des éleveurs et détenteurs de cochons d'Inde auprès de Petits Animaux Suisse.

L'IGM prend part aux expositions de petits animaux et à des présentations. Le but principal est la promotion de la détention et de l'élevage des cochons d'Inde ainsi que l'information et le conseil aux personnes intéressées.

Personnes de contact:

Présidente

Priska Küng, Bodenholzstr. 25, 8340 Hinwil, Tel. 044 977 12 73

Secrétaire

Karin Burri, Keltenweg 9, 8264 Eschenz, Tel. 052 741 25 59

Caissier

René Karpf, Hinterwilerweg 110, 4714 Aedermannsdorf,
Tel. 062 394 20 27

Informations sur internet

www.kleintiere-schweiz.ch (IG Meerschweinchen)



© IGM 2008, texte et photos Priska Küng, traduction Anne-Laure Nicoulaz